RELATÓRIO
& CONTAS
2025

GRINER
CRIAMOS OBRA

ÍNDICE

01	MENSAGEM DO CONSELHO DE ADMINISTRAÇÃO	03
02	MODELO EMPRESARIAL E ESTRUTURA FUNCIONAL	06
03	PRINCIPAIS ACTIVIDADES DESENVOLVIDAS	12
04	PERSPECTIVAS PARA 2026	19
05	INFORMAÇÃO SOCIAL	21
06	ANEXO: DEMONSTRAÇÕES FINANCEIRAS	35
07	RELATÓRIO DO AUDITOR INDEPENDENTE	50
08	PARECER DO CONSELHO FISCAL	54
09	RESPONSABILIDADE DO CONSELHO DE ADMINISTRAÇÃO	56

GRINER
CRIAMOS OBRA

Mensagem do Conselho de Administração

01

Mensagem do Conselho de Administração

O exercício de 2025 marcou um novo momento de afirmação para a GRINER. Num contexto internacional exigente e num sector caracterizado por elevada complexidade técnica e financeira, a empresa demonstrou, uma vez mais, a solidez do seu modelo operacional, a maturidade das suas equipas e a capacidade de executar projectos estruturantes com rigor e disciplina.

Ao longo do ano, a GRINER consolidou a sua posição como uma das empresas angolanas de referência no sector da engenharia e construção. Este posicionamento resulta de uma estratégia clara: privilegiar a execução de projectos relevantes, manter uma gestão prudente da tesouraria e reforçar continuamente a capacidade técnica e operacional da empresa.

Em 2025, a GRINER registou um Volume de Negócios de cerca de 143,8 mil milhões de Kwanzas, confirmando a trajectória de crescimento observada nos últimos exercícios. A melhoria da eficiência operacional traduziu-se igualmente num EBITDA de aproximadamente 40,8 mil milhões de Kwanzas e num Resultado Líquido de cerca de 16,3 mil milhões de Kwanzas, reforçando a capacidade da empresa para gerar valor de forma consistente.

Angola continua a ser o principal centro de actividade da GRINER, representando cerca de 80% do volume de negócios consolidado. A empresa manteve uma presença activa em projectos estruturantes nas áreas da construção civil, infraestruturas e projectos especiais, contribuindo directamente para o desenvolvimento e modernização das infraestruturas do país.

Em paralelo, a GRINER continuou a afirmar a sua presença internacional. A empresa mantém actividade em mercados como Cabo Verde, Moçambique e Portugal, através da SETH, reforçando progressivamente a sua dimensão internacional e a diversificação geográfica da actividade.

No que respeita ao mercado do Gana, o exercício de 2025 ficou marcado por um redimensionamento da estrutura física local, alinhado com o estágio actual dos projectos identificados naquele mercado. Esta decisão permitiu optimizar recursos, mantendo simultaneamente uma presença institucional activa para acompanhamento dos projectos em pipeline, prevendo-se o redimensionamento da operação local à medida que estes avancem para fase de execução.

Com vista a reforçar a coordenação da sua presença externa, a GRINER decidiu igualmente criar um Direcção Internacional, responsável pelo acompanhamento das operações e iniciativas da empresa nos mercados de Moçambique, Cabo Verde e Portugal.

Mensagem do Conselho de Administração

O ano de 2025 ficou também marcado por um reforço do investimento em equipamentos e meios operacionais, permitindo aumentar a autonomia produtiva da empresa, reduzir dependências externas e melhorar a eficiência na execução das obras. Este investimento constitui um elemento central da estratégia de crescimento da GRINER e da sua capacidade para executar projectos de maior dimensão e complexidade.

Paralelamente, a empresa manteve um foco rigoroso na gestão da tesouraria e da estrutura financeira, reforçando os mecanismos de planeamento financeiro e de gestão de liquidez. Com o objectivo de melhorar a gestão de caixa, foram desenvolvidas e implementadas um conjunto de iniciativas orientadas para a introdução de metodologias claras de planeamento e priorização na tomada de decisões financeiras, bem como para o reforço dos mecanismos de acompanhamento e aceleração da recuperação de dívida de clientes. Num sector particularmente exigente em termos de capital circulante, estas medidas têm permitido reforçar a disciplina financeira, melhorar a previsibilidade de fluxos de caixa e assegurar maior estabilidade no suporte à actividade operacional.

Para além da dimensão económica e financeira, a GRINER manteve igualmente o seu compromisso com os mais elevados padrões de qualidade, segurança e sustentabilidade ambiental, consolidando o Sistema de Gestão da Qualidade, Ambiente e Segurança como um elemento central da sua cultura organizacional.

A história da GRINER continua a ser, acima de tudo, uma história de pessoas. O Conselho de Administração expressa o seu reconhecimento a todos os colaboradores, clientes, parceiros e instituições que, com o seu contributo e confiança, têm sido determinantes para o crescimento da empresa.

Olhando para o futuro, a GRINER encara 2026 com confiança. A empresa dispõe de uma carteira de projectos sólida e de uma estrutura técnica e financeira preparada para sustentar um novo ciclo de crescimento, reforçando o seu posicionamento como uma empresa angolana de engenharia e construção com presença internacional e visão de longo prazo.

Com a mesma determinação que tem marcado o seu percurso, a GRINER continuará a contribuir para o desenvolvimento das infraestruturas de Angola e dos mercados onde opera.

José Alberto Puna Zau

Presidente Conselho de Administração

Francisco Pinto

Presidente Comissão Executiva

Modelo Empresarial e Estrutura Funcional

02

2. Modelo Empresarial e Estrutura Funcional

Estratégia

Missão

Criar soluções integradas de Engenharia, Construção e Serviços, gerando desenvolvimento sustentável na economia e valor para os *stakeholders*.

Visão

Ter actividade com escala e relevância em África, assente no desenvolvimento do talento africano.

Valores

A actuação do Grupo Griner é sustentada por um conjunto de valores fundamentais que orientam a sua conduta empresarial e organizacional:

- **Inovar**

Desenvolver novas ideias e processos com impacto na qualidade dos serviços e na competitividade.

- **Investir**

Desenvolver soluções de acordo com as necessidades dos clientes.

- **Inter-relacionar**

Desenvolver e criar relações de confiança com os clientes e fornecedores.

- **Incluir**

Desenvolver as potencialidades dos recursos locais.

- **Integridade**

Desenvolver a qualidade de ser honesto consigo próprio e com os outros.

Estrutura e Posicionamento Estratégico do Grupo

A Griner Engenharia, S.A. é uma das maiores empresas de construção civil em Angola, com mais de 15 anos de experiência no sector da construção e das infraestruturas. Ao longo do seu percurso, o Grupo consolidou uma trajectória assente no rigor técnico, na qualidade de execução e na capacidade de entrega de projectos de elevada complexidade, afirmando-se como um operador de referência nos mercados onde actua.

O posicionamento do Grupo Griner assenta numa estratégia integrada e de longo prazo, orientada para a criação de valor sustentável, para a disciplina financeira e para uma gestão prudente do risco. Esta abordagem estratégica tem permitido assegurar continuidade operacional, resiliência financeira e capacidade de adaptação a contextos macroeconómicos exigentes, características particularmente valorizadas no sector da construção civil e infraestruturas.

O Grupo desenvolve a sua actividade de forma permanente em Angola, Cabo Verde, Moçambique e Portugal, apoiado por estruturas complementares de natureza logística, técnica e financeira, que reforçam a eficiência operacional e a coordenação das operações internacionais. Adicionalmente, o Grupo dispõe de empresas veículo, nomeadamente em Portugal (Sucursal PT) , Cabo Verde (Sucursal CV) e Dubai (Griner Dubai), que asseguram o suporte a projectos internacionais, a optimização da estrutura financeira e o reforço da presença em mercados estratégicos. A Griner Gana, embora não apresente actualmente actividade operacional permanente, mantém-se como uma plataforma de potencial desenvolvimento futuro na região.

Este modelo organizacional permite assegurar uniformidade de princípios de gestão, fiabilidade da informação financeira e mitigação dos principais riscos operacionais, financeiros e cambiais, constituindo um pilar relevante para a confiança de clientes institucionais, parceiros financeiros e participantes do mercado de capitais.

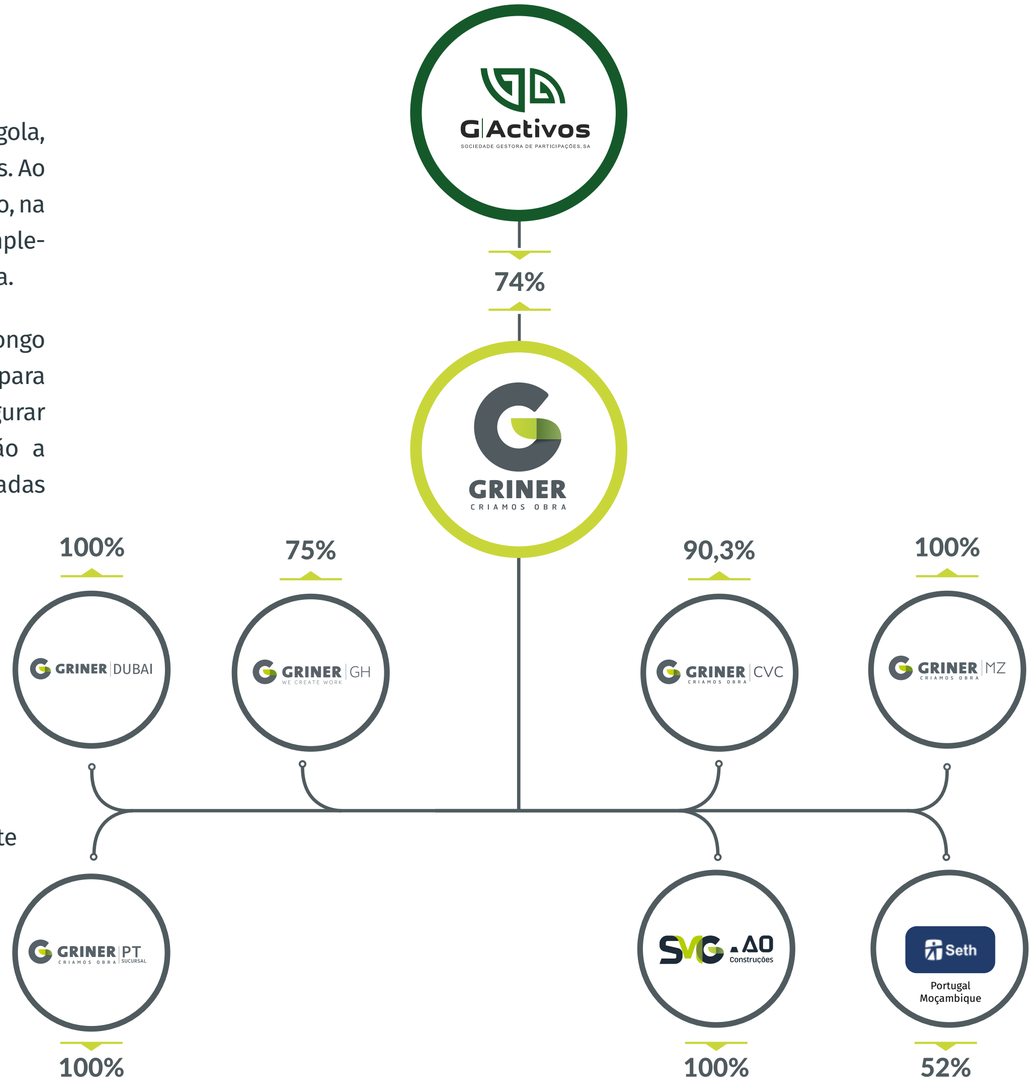

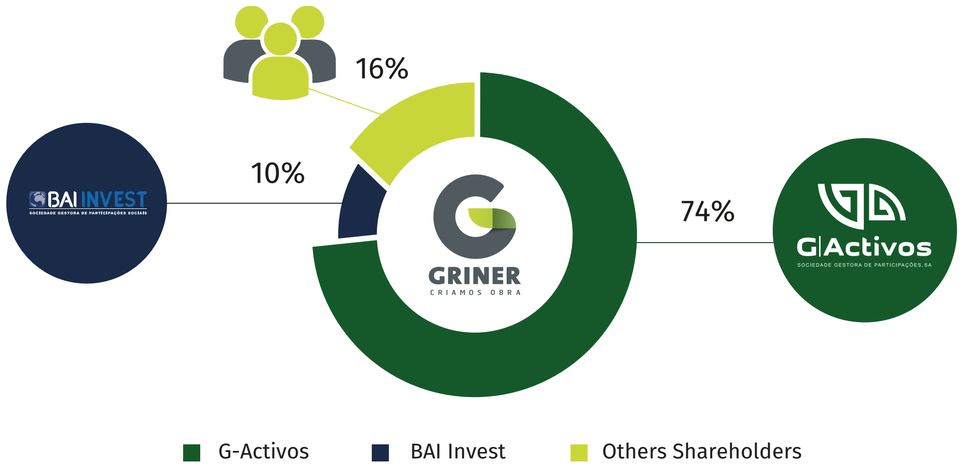

Enquanto maior accionista da Griner Engenharia, S.A., detendo 74% do capital, a G-Activos desempenha um papel determinante na definição e execução da estratégia corporativa, garantindo a solidez financeira e a expansão da empresa. O seu compromisso com a inovação, eficiência e excelência operacional fortalece a posição da Griner Engenharia como um dos principais *players* do sector, consolidando a sua presença nos mercados onde actua e potenciando novas oportunidades de crescimento.

Modelo de Governo Societário e Órgãos de Gestão

O modelo de governo societário da Griner Engenharia, S.A. assenta numa estrutura robusta e eficiente, garantindo uma gestão transparente, responsável e alinhada com as melhores práticas de governação corporativa. A estrutura de gestão é composta por três principais órgãos: Conselho de Administração, Conselho Fiscal e Assembleia Geral.

O Conselho de Administração é responsável pela definição da orientação estratégica da sociedade, assegurando a implementação de políticas que impulsionem o crescimento sustentável e a criação de valor a longo prazo. É composto por sete membros, dos quais cinco integram a Comissão Executiva, órgão encarregue da gestão operacional da empresa e da relação com o mercado, assegurando eficiência na tomada de decisões e dinamismo na execução das estratégias corporativas.

O Conselho Fiscal tem a missão de supervisionar e garantir a conformidade das operações com as normas legais e estatutárias, reforçando a transparência, o rigor e as boas práticas de governação na administração da sociedade.

Neste contexto, os órgãos sociais da Griner Engenharia, S.A. e os seus respectivos membros são os seguintes:

Conselho de Administração

José Puna Zau
Presidente do Conselho de Administração

Francisco Pinto
Presidente da Comissão Executiva

Paulo Ferreira Dias
Administrador Executivo


Raiana Castro
Administradora Executiva


Indira Terra Bastos
Administradora Executiva

Yuri Almeida
Administrador Executivo

Divaldo Cristóvão
Administrador não Executivo

Mesa da Assembleia Geral:

- **Presidente**
  José Carlos Castro Paiva
- **Secretário da Sociedade**
  Alexandre Augusto Borges Morgado

Conselho Fiscal:

- **Presidente**
  José Alberto Domingos
- **Vogal**
  Ana Elizandra Nanduva Kahuli
- **Vogal**
  Márcia Prazeres de Lima Rodrigues da Costa

Organograma Funcional

A Griner dispõe de uma estrutura funcional organizada em cinco Pelouros, que reflecte uma abordagem integrada do negócio e se distribui por três grandes áreas estratégicas: Desenvolvimento do Negócio, Negócio e Suporte ao Negócio. Este modelo organizacional assegura uma operação eficiente, coordenada e alinhada com as exigências dos mercados onde a empresa actua.

A coordenação global é centralizada a partir de Angola, com o acompanhamento directo de um membro do Conselho de Administração da Griner, o que reforça o suporte estratégico, a supervisão e a integração das operações com a visão corporativa da empresa. Este modelo permite uma alocação optimizada de recursos, garantindo a execução eficiente dos projectos e um suporte eficaz às unidades de negócio e participadas.

A estrutura organizacional da Griner assenta numa gestão descentralizada por geografias, com um administrador responsável por cada mercado, o que assegura uma liderança próxima e adaptada às especificidades locais.

A transversalidade das áreas de suporte dentro da organização promove a padronização de processos, o cumprimento rigoroso dos padrões de qualidade e conformidade e o alinhamento estratégico da empresa. Este modelo reforça a competitividade e a sustentabilidade da GRINER no sector, garantindo a criação de valor e o crescimento sustentado.

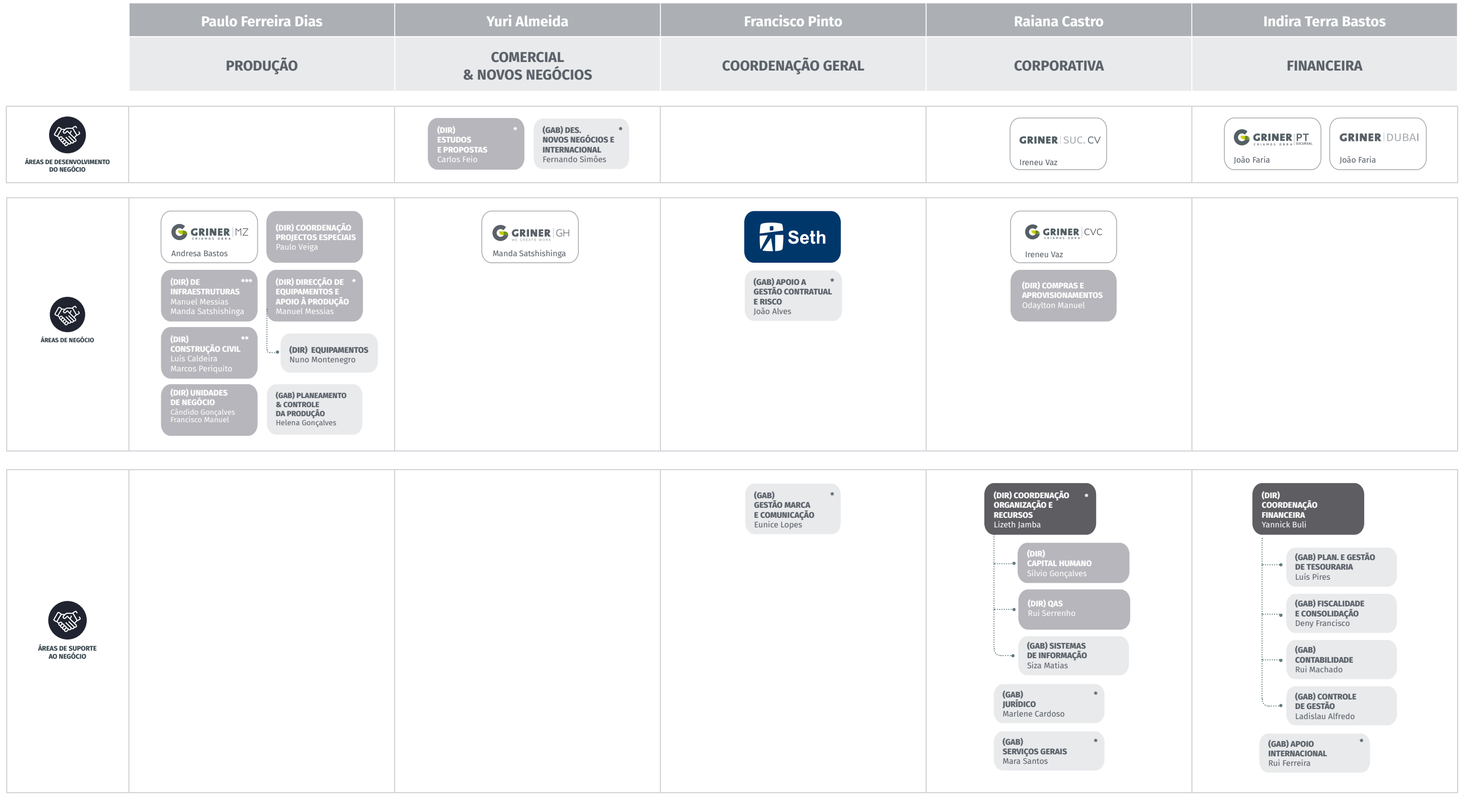

* Áreas transversais a todas as geografias

** Inclui Unidade Industrial de Betuminosos, Topografia e Laboratórios

*** Inclui Unidade Industrial de Betões

Nota:

- As Direcções de Produção incluem a gestão dos Encarregados, Preparadores, Medidores e Oficiais.
- O Gabinete de Planeamento & Controle da Produção inclui o controle orçamental das obras, planeamento e gestão das garantias, certificados de execução e retenções.
- O Gabinete Jurídico inclui 2 áreas, corporativa e do negócio.
- O Gabinete de Gestão Contratual inclui a Gestão APV

Principais Actividades Desenvolvidas

03

3. Principais Actividades Desenvolvidas

Durante o exercício de 2025, a Griner Engenharia consolidou a sua posição como um dos principais operadores do sector, mantendo uma actividade estruturada nas áreas de Construção Civil, Infraestruturas, Projectos Especiais e Unidades Técnicas Especializadas (Instala e Reabilita).

O ano ficou marcado por uma combinação equilibrada entre execução de projectos estruturantes, conclusão de obras emblemáticas e angariação de novos contratos de relevância estratégica, reforçando a capacidade técnica e organizacional da empresa.

Construção Civil

No segmento da Construção Civil, o exercício de 2025 ficou marcado pela concretização de etapas relevantes em projectos estruturantes na cidade de Luanda, evidenciando a capacidade de execução técnica da GRINER em empreendimentos de elevada dimensão e exigência construtiva.

Destaca-se a conclusão da **1.ª fase do projecto DAMAC,** no Futungo de Belas, que contemplou a execução de moradias e apartamentos modelo, constituindo um marco importante na materialização deste desenvolvimento habitacional integrado. Esta fase inicial permitiu consolidar as bases técnicas e operacionais do empreendimento, preparando a continuidade das fases subsequentes previstas no plano global do projecto.

No mesmo período, foi igualmente concluída a **4.ª fase do Edifício Kianda,** empreendimento composto por quatro torres destinadas a escritórios e área comercial, com uma área total de construção estimada em cerca de 104.000 m². A finalização desta fase reforça a presença da GRINER em projectos corporativos de referência na marginal de Luanda, contribuindo para a valorização urbana e para a oferta de espaços empresariais de qualidade.

Em paralelo, registou-se a continuidade dos trabalhos no âmbito da expansão do **Terminal do Porto de Luanda (DP World),** projecto de natureza estratégica para a modernização das infraestruturas logísticas do país. A participação da GRINER neste empreendimento confirma a sua capacidade de actuar em projectos de elevada complexidade técnica, integrando soluções construtivas alinhadas com padrões internacionais.

Importa destacar a conclusão da reabilitação do **Cine Estúdio no Namibe,** projecto que exigiu atenção específica à preservação arquitectónica e ao enquadramento histórico do edifício, conciliando técnicas de reabilitação com soluções modernas de funcionalidade e segurança.

Infraestruturas

No domínio das Infraestruturas, o exercício de 2025 caracterizou-se pela continuidade e consolidação de projectos estruturantes de âmbito rodoviário, urbano e portuário, com impacto relevante na mobilidade, na coesão territorial e na modernização logística do país.

No segmento rodoviário, a GRINER deu continuidade à execução da **EN180 (Lucapa – Saurimo – Dala),** acumulando progressos significativos numa via com extensão superior a 300 km asfaltados. Esta empreitada mantém-se como uma das intervenções mais relevantes em termos de conectividade interprovincial, contribuindo para a dinamização

económica das regiões abrangidas e para a melhoria das condições de circulação e segurança rodoviária.

Prosseguiram igualmente os trabalhos na estrada **Samba Cajú – Banga – Bolongongo,** reforçando a integração territorial e a acessibilidade de comunidades anteriormente menos servidas por infraestruturas rodoviárias estruturadas. A evolução destes projectos confirma a capacidade da empresa em gerir empreitadas de grande extensão territorial, assegurando coordenação logística e controlo rigoroso de prazos e qualidade.

No contexto urbano, a GRINER executou intervenções relevantes promovidas pelo Governo Provincial de Luanda, nomeadamente em zonas como Bairro Popular, Mulenvos e Mufulama. Estas intervenções contribuíram para a valorização do espaço público, melhoria da mobilidade urbana e reforço da infraestrutura básica em áreas densamente povoadas.

Projectos Especiais

No segmento de Projectos Especiais, destaca-se a continuidade dos trabalhos na **Basílica da Muxima e Praça dos Peregrinos,** projecto de forte dimensão simbólica e religiosa, que envolve requisitos técnicos específicos e elevados padrões de qualidade, atendendo à sua importância histórica e cultural. A intervenção exige rigor construtivo, planeamento detalhado e articulação com múltiplas entidades envolvidas, reflectindo a capacidade da Griner em executar obras de natureza singular.

No domínio das infraestruturas portuárias estratégicas, merecem igualmente referência a conclusão da obra de ampliação do Porto do Namibe ao Terminal Mineiro de Sacomar e dos edifícios de apoio. Estes projectos enquadram-se numa lógica de desenvolvimento estrutural, com impacto directo na competitividade económica do país.

Adicionalmente, a GRINER integra o consórcio responsável pelo desenvolvimento do **Metro de Superfície de Luanda,** encontrando-se o projecto numa fase de estudos e desenvolvimento técnico. A participação neste empreendimento evidencia o posicionamento da empresa em iniciativas de mobilidade urbana de nova geração, com potencial impacto transformador na organização do transporte colectivo na capital.

Reabilita

A unidade Reabilita manteve, ao longo de 2025, uma actividade consistente no segmento da reabilitação, manutenção e intervenção especializada em edifícios e infraestruturas existentes, reforçando o posicionamento da empresa em soluções técnicas de menor escala, mas de elevada especificidade e valor acrescentado.

Durante o exercício, foram executadas intervenções para diversas entidades públicas e privadas, incluindo projectos para instituições financeiras, organismos públicos e equipamentos de natureza patrimonial e educativa. Entre as obras realizadas, destacam-se intervenções para o BAI – Banco Angola de Investimenos, AGT – Administração Geral Tributária , Museu do Dundo, Igreja do Carmo e Escola 1.º de Maio, reflectindo a diversidade da carteira e a capacidade de actuação em diferentes contextos construtivos.

A actuação da Reabilita contribui para a diversificação da actividade da empresa, permitindo maior proximidade ao mercado institucional e corporativo, bem como reforçando a integração de serviços complementares às grandes empreitadas. Esta unidade desempenha

igualmente um papel relevante na optimização de recursos internos e na manutenção de equipas técnicas especializadas, assegurando continuidade operacional ao longo do ciclo de execução das obras.

Instala

A unidade Instala manteve, em 2025, um papel transversal e estratégico no apoio técnico às obras, assegurando a execução de sistemas eléctricos, hidráulicos, climatização, redes técnicas e demais infraestruturas especiais associadas aos projectos de construção civil e infraestruturas.

Ao longo do exercício, a Instala participou activamente em empreendimentos estruturantes, nomeadamente no projecto DAMAC, no Edifício Kianda, nas intervenções no Porto de Luanda (DP World) e nas obras associadas ao Porto do Namibe, assegurando a integração dos sistemas técnicos com elevados padrões de qualidade e conformidade regulamentar.

Para além do apoio às obras internas, a unidade desenvolveu igualmente actividade junto de clientes externos, incluindo instituições financeiras, organismos públicos e entidades privadas, reforçando a diversificação da sua carteira e a autonomia operacional da área.

A actuação da Instala contribui de forma relevante para a integração vertical das operações da GRINER, permitindo maior controlo técnico, optimização de custos e melhoria da eficiência global dos projectos. Esta abordagem integrada reforça a competitividade em processos de concurso e potencia a criação de valor através da internalização de competências especializadas.

Actividade Comercial

O exercício de 2025 ficou marcado por uma dinâmica comercial consistente, traduzida na consolidação da carteira e na adjudicação de projectos relevantes nos segmentos de construção civil, infraestruturas, e projectos especiais. A estratégia comercial manteve-se orientada para a participação em concursos de média e grande dimensão, privilegiando projectos com enquadramento financeiro estruturado e impacto socioeconómico relevante, bem como o desenvolvimento de oportunidade comerciais em regime EPC+F, em alinhamento com as prioridades nacionais de investimento público.

Durante o exercício, foram adjudicados projectos relevantes na qual se destacam:

- **Escritórios Torres Kianda – Torre A**, para o BAI – Banco Angolano de Investimentos, S.A., reforçando a presença da empresa no segmento corporativo de elevada exigência técnica.
- **EN100 – Revitalização de 18 km**, promovida pelo Governo Provincial de Luanda, consolidando a actuação da Griner no domínio das infraestruturas rodoviárias urbanas.
- **Concepção–Construção dos Acabamentos do Edifício "V Tower"**, para a EDI Angola Trading, Limitada, projecto de natureza integrada no segmento da construção civil.
- **Reabilitação do Centro Histórico de Massangano**, para o Ministério da Cultura, contribuindo para a valorização do património histórico e cultural nacional.

Conclusão do Estudo, Construção e Apetrechamento da Biblioteca Nacional de Angola, igualmente para o Ministério da Cultura, reforçando a presença da empresa em projectos institucionais de elevado impacto cultural e social.

Estas adjudicações reflectem a diversificação da carteira entre projectos de grande dimensão estrutural e intervenções técnicas especializadas, contribuindo para maior equilíbrio entre segmentos e reforçando a integração vertical do Grupo.

Indicadores Económico-Financeiros

Em 2025, a GRINER manteve um nível de actividade estável, com o Volume de Negócios a situar-se em aproximadamente 143,8 mil milhões de Kwanzas, comparativamente aos 136,7 mil milhões Kwanzas registados em 2024, o que representa um aumento de 5,2% face ao período anterior. Este aumento reflecte a consolidação da execução das principais empreitadas em curso e a manutenção de um ritmo operacional consistente ao longo do exercício.

A nível operacional, verificou-se uma evolução positiva do EBITDA, que atingiu cerca de 40,8 mil milhões de Kwanzas, representando um aumento de 20,3% face a 2024. Esta evolução resulta essencialmente da melhoria da eficiência operacional e da optimização na execução dos contratos em curso. A margem EBITDA situou-se em 28,4%, superior aos 24,8% registados no exercício anterior, demonstrando um reforço da capacidade de geração de resultados operacionais.

O Resultado Líquido ascendeu a aproximadamente 16,3 mil milhões de Kwanzas, registando um ligeiro aumento de 1,3%, com a margem líquida a situar-se em 11,3%, em linha com o exercício anterior, evidenciando a estabilidade da rentabilidade num contexto de elevada competitividade no sector.

Em termos de rendibilidade, o ROE situou-se em 29,2%, abaixo dos 37,4% registados em 2024.

Relativamente à estrutura financeira, a autonomia financeira situou-se em 16,7%, ligeiramente abaixo dos 16,8% registados em 2024, enquanto a solvabilidade financeira se fixou em 20,0%, face a 20,3% no exercício anterior.

No que respeita à liquidez, a liquidez geral melhorou para 119,9%, face a 109,2% em 2024, evidenciando uma capacidade adequada para fazer face às obrigações de curto prazo. A liquidez imediata registou igualmente uma melhoria significativa, situando-se em 4,4%, mais do que duplicando face aos 1,8% registados no exercício anterior. O fundo de maneio líquido apresentou um crescimento expressivo, atingindo cerca de 45,5 mil milhões de Kwanzas, face a 18,3 mil milhões de Kwanzas em 2024, reforçando a capacidade da empresa em suportar a sua actividade operacional.

Em termos de tesouraria, o endividamento bancário ascendeu a aproximadamente 75,9 mil milhões de Kwanzas, representando um aumento de 80,2% face a 2024. Verificou-se um reforço significativo da componente de médio e longo prazo, que atingiu cerca de 34,2 mil milhões de Kwanzas, bem como um aumento da componente de curto prazo, que se fixou em aproximadamente 41,7 mil milhões de Kwanzas, reflectindo o financiamento da actividade e das necessidades de capital circulante.

Durante o exercício de 2025, a GRINER procedeu igualmente à emissão de um empréstimo obrigacionista 2025–2028, no montante de 20 mil milhões de Kwanzas, integralmente subscrito, no âmbito da sua estratégia de diversificação das fontes de financiamento e reforço da capacidade de investimento. Adicionalmente, a empresa realizou operações de alienação de acções próprias.

Apesar do aumento do endividamento, o rácio Dívida Líquida / EBITDA situou-se em 1,6x, face a 1,1x em 2024, mantendo-se ainda assim em níveis considerados adequados para o sector. Este indicador evidencia a capacidade da empresa em suportar o seu nível de endividamento através da geração operacional de resultados.

Indicadores Económico-Financeiros

Designação	Unid	2025	2024	Δ %
Indicadores Económicos				
Volume de Negócios	AKZ	143 770 261 045	136 675 543 917	5,2%
EBITDA	AKZ	40 814 427 117	33 933 301 169	20,3%
EBITDA	%	28,4%	24,8%	14,3%
Res. Antes de Impostos	AKZ	23 241 913 431	22 297 543 326	4,2%
Resultado Líquido	AKZ	16 271 202 922	16 055 644 557	1,3%
Margem Liquida	%	11,3%	11,7%	-3,7%
Rendibilidade				
ROE	%	29,2%	37,4%	-21,9%
Rendibilidade do Activo	%	7,0%	8,8%	-20,4%
Financeiros				
Autonomia Financeira	%	16,7%	16,8%	-0,9%
Solvabilidade financeira	%	20,0%	20,3%	-1,1%
Liquidez Geral	%	119,9%	109,2%	9,8%
Liquidez Imediata	%	4,4%	1,8%	143,4%
F. de Maneio Líquido	AKZ	45 534 325 161	18 270 757 440	149,2%
Tesouraria				
Endividamento Bancário	AKZ	75 887 904 937	42 101 908 707	80,2%
Médio e Longo Prazo	AKZ	34 158 408 185	11 209 003 982	204,7%
Curto Prazo	AKZ	41 729 496 752	30 892 904 725	35,1%
Dívida Líquida / EBITDA	x	1,6 x	1,1 x	42,0%
Endivid. Bancário/ VN	%	52,8%	30,8%	71,4%
Endivid. Bancário/ Activo	%	22,7%	16,5%	37,6%

Contas Auditadas pela Delloite

Demonstração de Resultados Gestão - Griner Angola

AKZ

Designação	Acum. Dezembro de 2025				
	Orçamento %	%	Realizado	%	Desvio Realizado x Orçamento
Prestação de Serviços	214 354 519 414		128 620 938 181		(85 733 581 233)
Outros proveitos não operacionais			5 839 205 634		5 839 205 634
Δ Acresc./Difer. DC3			9 310 117 230		9 310 117 230
PROVEITOS	**214 354 519 414**		**143 770 261 045**		**(70 584 258 369)**
Custos Obras	(169 759 077 414)		(92 755 457 239)		(77 003 620 176)
Outros Centros de Resultados	244 206 456		(1 081 104 533)		644 383 831
Acertos Cambiais			(4 243 801 341)		(4 243 801 341)
CUSTOS	**(169 514 870 958)**	**79,1%**	**(98 080 363 113)**	**68,2%**	**(71 434 507 845)**
MARGEM BRUTA	**44 839 648 456**	**20,9%**	**45 689 897 932**	**31,8%**	**850 249 476**
ENCARGOS DE ESTRUTURA	(12 496 986 541)	-5,8%	(13 060 262 964)	-9,1%	563 276 423
RESULTADO OPERACIONAL	**32 342 661 914**	**15,1%**	**32 629 634 967**	**22,7%**	**286 973 053**
ENCARGOS FINANCEIROS	(8 238 880 481)	-3,84%	(6 874 997 547)	-4,8%	(1 363 882 933)
PROVISÕES E AJUSTAMENTOS			(2 512 723 988)	-1,7%	(2 512 723 988)
RESULTADO ANTES DE IMPOSTOS	**24 103 781 434**	**11,2%**	**23 241 913 432**	**16,2%**	**(861 868 002)**
IMPOSTO INDUSTRIAL (provisão)	(6 025 945 358)	-2,8%	(6 970 710 509)	-4,8%	944 765 151
RESULTADO LÍQUIDO	**18 077 836 075**	**8,4%**	**16 271 202 923**	**11,3%**	**(1 806 633 152)**

Carteira de Obras

A Carteira de Obras da GRINER, em Dezembro de 2025, ascendia a cerca de 895,0 mil milhões de Kwanzas, sendo que a totalidade deste montante (100%) corresponde a obras já em execução ou adjudicadas, reflectindo um elevado grau de concretização e visibilidade da actividade futura do Grupo.

Designação	Ano 2026	Ano 2027	Ano 2028	Ano 2029	Portfólio
GRINER ENGENHARIA	**191 964 264 610**	**275 301 263 798**	**256 855 049 691**	**170 887 310 914**	**895 007 889 013**
Obras em produção	**191 964 264 610**	**275 301 263 798**	**256 855 049 691**	**170 887 310 914**	**895 007 889 013**
Obras Angariadas	**-**	**0**	**-**	**-**	**-**
GRINER ANGOLA	**191 964 264 610**	**275 301 263 798**	**256 855 049 691**	**170 887 310 914**	**895 007 889 013**
CONSTRUÇÃO CIVIL	**125 917 018 634**	**157 968 939 981**	**183 206 383 165**	**116 556 686 414**	**583 649 028 194**
Obras em produção	125 917 018 634	157 968 939 981	183 206 383 165	116 556 686 414	583 649 028 194
Obras Angariadas	-	-	-	-	-
INFRAESTRUTURAS	**53 601 946 368**	**107 792 681 904**	**64 648 666 526**	**45 330 624 500**	**271 373 919 298**
Obras em produção	53 601 946 368	107 792 681 904	64 648 666 526	45 330 624 500	271 373 919 298
Obras Angariadas	-	-	-	-	-
GRINER INSTALA	**1 659 936 891**	**-**	**-**	**-**	**1 659 936 891**
Obras em produção	1 659 936 891	-	-	-	1 659 936 891
Obras Angariadas	-	-	-	-	-
GRINER REABILITA	**10 785 362 747**	**9 539 641 913**	**9 000 000 000**	**9 000 000 000**	**38 325 004 630**
Obras em produção	10 785 362 747	9 539 641 913	9 000 000 000	9 000 000 000	38 325 004 630
Obras Angariadas	-	-	-	-	-

Perspectivas para 2026

04

4. Perspectivas para 2026

Perspectiva para 2026

Para o exercício de 2026, a Griner Engenharia projecta um crescimento significativo da actividade, suportado na carteira de encomendas assegurada e na consolidação dos projectos estruturantes em curso.

O orçamento prevê um Volume de Negócios superior a 192,0 mil milhões de Kwanzas, reflectindo um aumento expressivo face a 2025, sustentado pelo ritmo de execução das principais empreitadas e pelo reforço da capacidade produtiva instalada. Esta evolução deverá traduzir-se numa margem bruta estimada em cerca de 20,6%, permitindo reforçar a rentabilidade operacional.

O Resultado Operacional encontra-se projectado em 28,7 mil milhões de Kwanzas, correspondendo a uma margem operacional próxima dos 15,0%, evidenciando uma melhoria estrutural da eficiência na execução e no controlo de custos. O Resultado Líquido estimado em 14,4 mil milhões de Kwanzas, reforçando a capacidade de geração de resultados e a sustentabilidade financeira da empresa.

Em paralelo, está previsto um programa de investimento na ordem dos 9,5 mil milhões de Kwanzas, maioritariamente direccionado para equipamentos básicos e meios de transporte, com o objectivo de reforçar a autonomia operacional, reduzir dependências externas e melhorar a produtividade em obra. Este investimento enquadra-se numa estratégia de consolidação da capacidade técnica interna e preparação para novos projectos de maior dimensão.

Designação	Griner Angola	%
Prestação de serviços	191 964 264 610	-
PROVEITOS	**191 964 264 610**	**-**
CUSTOS	**-151 911 610 096**	**-79,1%**
CENTRO DE RESULTADOS	-543 330 151	-0,3%
MARGEM BRUTA	**39 509 324 363**	**20,6%**
ENCARGOS DE ESTRUTURA	-10 761 899 153	-5,6%
RESULTADO OPERACIONAL	**28 747 425 209**	**15,0%**
ENCARGOS FINANCEIROS	-9 526 391 698	-5,0%
RAI (RESULTADO ANTES DE IMPOSTOS)	**19 221 033 511**	**10,0%**
IMPOSTO INDUSTRIAL (provisão)	-4 805 258 378	-2,5%
RESULTADO LÍQUIDO	**14 415 775 133**	**7,5%**

Informação Social

05

5. Informação Social

5.1. Sistema de Gestão da Qualidade, Ambiente e Segurança

O ano de 2025 representou um período de consolidação, adaptação e resposta a novos desafios para o Sistema de Gestão da Qualidade, Ambiente e Segurança da Griner Engenharia, SA. Num contexto operacional exigente e marcado pela dinâmica própria do sector da construção, a Direcção da Qualidade, Ambiente e Segurança (DQAS) assegurou a gestão integrada de cinco áreas distintas, mas fortemente interligadas: Qualidade, Ambiente, Segurança, Saúde e Segurança Patrimonial.

Ao longo do ano, foram planeadas e dinamizadas diversas acções, assentes no acompanhamento diário no terreno, na emissão de relatórios periódicos, na realização de auditorias internas e externas e na promoção de campanhas temáticas orientadas para a sensibilização e reflexão sobre matérias consideradas prioritárias. Estas iniciativas tiveram como objectivo reforçar a implementação dos sistemas, promover boas práticas e assegurar a melhoria contínua do desempenho organizacional.

Destaca-se, em particular, a realização da auditoria externa conduzida pela entidade certificadora APCER, no âmbito das normas NP EN ISO 9001:2015, NP EN ISO 14001:2015 e NP EN ISO 45001:2023, a qual permitiu avaliar o grau de conformidade e maturidade dos sistemas de gestão implementados.

O ano de 2025 foi igualmente marcado pela conclusão de projectos de elevada relevância e pelo arranque de novas empreitadas, o que implicou ajustamentos internos ao nível da organização e da actuação da equipa da Direcção da Qualidade, Ambiente e Segurança. Estes ajustamentos revelaram-se determinantes para garantir uma resposta eficaz às exigências operacionais e aos desafios a que a Griner Engenharia, SA foi exposta ao longo do ano.

Desempenho e Eficácia do SGQAS

O Sistema de Gestão da Qualidade, Ambiente e Segurança é sustentado por um conjunto estruturado de tarefas e actividades que permitem avaliar o grau de desempenho do sistema e promover o envolvimento dos trabalhadores e dos diferentes responsáveis nas temáticas consideradas prioritárias, assegurando uma abordagem consistente e orientada para a melhoria contínua.

5.1.1. Programa Anual de Auditorias

No início de 2025, foi definido e aprovado pela Administração da Griner Engenharia, SA o Programa Anual de Auditorias, com o objectivo de acompanhar o desempenho do Sistema de Gestão da Qualidade, Ambiente e Segurança nas diferentes áreas de actuação da empresa. Este programa permitiu uma abordagem transversal à actividade da Griner Engenharia, SA, assegurando a abrangência de obras, estaleiros e serviços administrativos, tendo contemplado a realização de 12 auditorias internas e 1 auditoria externa, esta última conduzida pela entidade certificadora APCER.

O Programa foi cumprido na íntegra no que respeita ao número de auditorias realizadas, tendo-se verificado apenas alguns ajustes pontuais nas obras auditadas, resultantes da dinâmica operacional observada ao longo do ano.

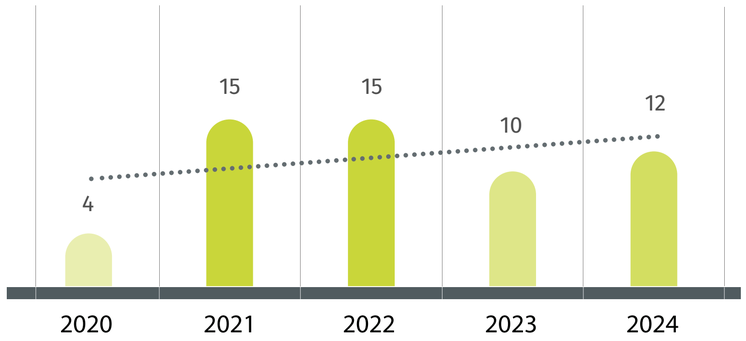

5.1.2. Indicadores de Desempenho DQAS

No início de 2025, os indicadores de desempenho da Direcção da Qualidade, Ambiente e Segurança foram revistos, com o objectivo de assegurar uma monitorização mais eficaz da evolução do Sistema de Gestão da Qualidade, Ambiente e Segurança, em alinhamento com os objectivos definidos pela Griner Engenharia, SA. Esta revisão permitiu ajustar os indicadores à realidade operacional da empresa e reforçar a capacidade de análise do desempenho do sistema ao longo do ano, constituindo uma base consistente para a avaliação dos resultados alcançados.

Detalhe do KPI	Un. Med.	Objectivo	Realizado
Tratamento de não conformidades	%	100%	100%
Fechar constatações anteriores a 2025	%	95%	95,2%
Cumprimento do Programa Anual de Auditorias	%	100%	100%
Índice de consumo de água geral (m^3 água total / média mensal de trabalhadores)	m^3	<35m^3	39,89m^3
Índice de consumo de combustível geral (m^3 combustível total / média mensal de trabalhadores)	m^3	<2,3m^3	1,55m^3
Obras com ligação à rede pública de energia (se viável)	%	100%	78,6%
Obras com ligação à rede pública de água (se viável)	%	100%	100%
Índice de Separação de Resíduos (m^3 resíduos separados / m^3 total de resíduos)	%	>75%	95,3%
Índice de Reaproveitamento de Resíduos (m^3 de resíduos reaproveitados / m^3 de resíduos produzidos) - excluindo águas residuais	%	>50%	61,5%
Redução do número de acidentes graves em 10% - ref.ª 2024	Un.	≤8	14
Todas as obras com ITR Potabilidade da Água implementada	%	100%	33,3%
Tratamento de ocorrências	%	100%	100%

5.1.3. AMBIENTE – Resultados Operacionais
Consumos ambientais

No âmbito da gestão operacional ambiental, a Griner Engenharia, SA procede à monitorização dos consumos de recursos com influência ambiental, nomeadamente água, combustível e energia eléctrica. Esta monitorização é efectuada com base na quantidade de consumos efectivamente registada, à qual é aplicada a metodologia de rácios de consumo por trabalhador, calculados a partir do consumo anual total de cada recurso e da média mensal de trabalhadores ao serviço da Griner Engenharia, SA, incluindo trabalhadores próprios e de subcontratados. Este método (consumo anual per capita) permite acompanhar a evolução dos consumos ao longo do ano e avaliar o desempenho ambiental da organização face aos objectivos definidos.

	ÁGUA	COMBUSTÍVEL	ENERGIA ELÉCTRICA
1º trimestre	14879 m³	860719 L	17809 kWh
2º trimestre	32384 m³	1047512 L	60909 kWh
3º trimestre	36454 m³	1257458 L	216771 kWh
4.º trimestre	27866 m³	1173890 L	253967 kWh
Consumo / trabalhador	39,9 m³ / trabalhador	1,55 m³ / trabalhador	196,4 kWh / trabalhador

Nota: O consumo de energia eléctrica sofreu um aumento considerável no segundo semestre (3.º e 4.º Trimestre) pelo facto de, com a mudança para a nova sede da Griner, a gestão do espaço ter passado a ter um controlo interno próprio e, consequentemente, terem passados a ser registados os consumos de electricidade, o que até então não acontecia.

Resíduos

A gestão de resíduos na construção civil em Angola continua a ser um desafio significativo, sobretudo devido à limitada oferta de serviços de tratamento e valorização de resíduos, particularmente fora da capital, Luanda. As soluções disponibilizadas pelos prestadores de serviços locais raramente valorizam a separação dos diferentes tipos de resíduos, entregando-os muitas vezes a aterros públicos que procedem ao seu tratamento de forma indiscriminada. Apesar destas limitações, a Griner Engenharia, SA mantém um compromisso firme com a gestão responsável de resíduos, implementando práticas de triagem directamente em obra sempre que possível. Esta triagem permite não só contabilizar a produção de resíduos por tipologia, mas também identificar oportunidades de redução, reaproveitamento e encaminhamento adequado, promovendo uma cultura de sustentabilidade entre os trabalhadores e parceiros. Adicionalmente, a Griner procura continuamente melhorar os seus processos, promovendo a sensibilização ambiental em obra e avaliando soluções inovadoras que possam minimizar o impacto ambiental das suas operações.

A tabela abaixo, apresenta durante o período analisado, que conseguimos realizar a separação dos seguintes tipos de resíduos:

	QUANTIDADE				DESTINO FINAL
	1º trimestre	2º trimestre	3º trimestre	4º trimestre	
R. ORGÂNICOS	25 m³	119,3 m³	121,4 m³	36,8 m³	Contentor público / Aterro
CARTÃO / PAPEL	38 m³	53 m³	99,8 m³	85,7 m³	Aterro
PLÁSTICO	53 m³	68,3 m³	133,4 m³	79,8 m³	Aterro
MADEIRA	37 m³	56 m³	135 m³	21,3 m³	Reutilização
ENTULHO	1185 m³	5103 m³	9336 m³	1051 m³	Aterro / Reutilização
ÁGUAS RESIDUAIS	1377 m³	1357 m³	3126 m³	1995 m³	Tratamento em ETAR
R. INDIFERENCIADOS	497 m³	321 m³	575 m³	315 m³	Aterro
R. CONTAMINADOS	6 m³	4 m³	9 m³	2 m³	Inceneração
ÓLEOS USADOS	602 L	6220 L	3050 L	2100 L	Reaproveitamento
BATERIAS	-	-	2 Un.	-	Reaproveitamento
METAIS	98 T	199 T	99 T	40 T	Valorização
PNEUS	-	97 Un.	369 Un.	194 Un.	Reaproveitamento
FIBROCIMENTO	-	20 m³	-	-	Aterro
HOSPITALARES	-	-	0,1 m³	-	Inceneração

Plantação e reposicionamento de árvores e plantas

Durante o ano de 2025, foram desenvolvidas diversas iniciativas de plantação e reposicionamento de árvores e plantas, no âmbito do compromisso da empresa com a protecção do ambiente e a mitigação dos impactes associados à actividade de construção.

No âmbito da campanha assinalada a 05 de Junho, Dia Mundial do Ambiente, foram plantadas 11 árvores em diferentes obras da Griner, reforçando a sensibilização ambiental e a participação das equipas no terreno. Destaca-se igualmente o projecto de arborização da obra da Basílica da Muxima, no qual foram plantadas 990 unidades, entre árvores e plantas, contribuindo para a valorização paisagística e ambiental da envolvente.

Adicionalmente, na obra do Porto do Namibe, foi necessário proceder ao reposicionamento de árvores existentes, tendo sido assegurado o reposicionamento de 64 árvores, de forma a preservar o património arbóreo e minimizar os impactes da intervenção.

5.1.4 . SEGURANÇA E SAÚDE – Resultados Operacionais

No ano de 2025, o número total de acidentes relacionados com a nossa actividade foi de 65, resultando num total de 484 dias perdidos. A partir destes valores, foram calculados os índices de gravidade e de frequência, que se situaram em 0,07 e 9,02, respectivamente, que, de acordo com a classificação da Organização Internacional do Trabalho, estes valores enquadram-se na categoria de desempenho “muito bom”.

No decorrer de 2025, e em comparação com o ano de 2024, passou a ser efectuada a contabilização de quase-acidentes e de acidentes *in itinere*, permitindo uma visão mais abrangente do real impacto da actividade da empresa e fortalecendo a capacidade de prevenção e gestão de riscos no futuro.

	1º Trimestre	2º Trimestre	3º Trimestre	4.º Trimestre	2025
Acidentes GRINER	16	13	17	12	58
Acidentes Subempreiteiro	3	1	2	1	7
Total de acidentes	19	14	19	13	65
Acidentes c/ Máquinas / Rodoviários (*)	4	0	4	3	11
Acidentes s/ baixa	8	2	6	2	18
Acidentes c/ baixa	12	12	12	11	47
Dias perdidos	87	110	83	204	484
Índice Frequência	11,51	7,62	9,33	7,26	9,02
Índice Gravidade	0,05	0,06	0,04	0,12	0,07
Quase acidentes	4	1	3	0	8
Acidentes de percurso	3	1	0	1	5

5.1.5. CAMPANHAS DA QUALIDADE, AMBIENTE E SEGURANÇA

Ao longo do ano de 2025, a Direcção da Qualidade, Ambiente e Segurança da Griner Engenharia, SA desenvolveu diversas campanhas dirigidas às áreas de Qualidade, Ambiente, Segurança e Saúde. Estas iniciativas tiveram como objectivo principal sensibilizar os trabalhadores para as práticas e procedimentos essenciais, reforçando a cultura de segurança, a protecção ambiental e o cumprimento dos padrões de qualidade estabelecidos.

As campanhas constituíram uma ferramenta importante de comunicação e formação, permitindo aproximar os trabalhadores dos processos da empresa, aumentar a consciencialização sobre os riscos e responsabilidades individuais e colectivas, e promover comportamentos que contribuem para a melhoria contínua do Sistema de Gestão. A participação activa dos colaboradores nestas campanhas reforçou a integração entre práticas seguras, eficiência operacional e sustentabilidade, consolidando os princípios orientadores da Griner Engenharia, SA em todas as suas actividades. Listamos abaixo as campanhas realizadas de acordo com a sua distribuição cronológica:

- Abril – Dia Mundial da Segurança e Saúde no Trabalho – tema: Procedimentos de Emergência;
- Junho – Dia Mundial do Meio Ambiente – tema: Griner Verde – raízes para o futuro;
- Novembro – Campanha da Qualidade – tema: A importância do processo de Preparação e Medição para a Qualidade da execução das Obras.

5.1.6. Gabinete Médico – Medicina preventiva, curativa e Medicina do Trabalho

O Gabinete Médico da Griner Engenharia, SA tem a responsabilidade de gerir e acompanhar diversas situações relacionadas com a saúde dos trabalhadores, nomeadamente casos de acidentes de trabalho, doenças profissionais, bem como a realização de exames médicos aos trabalhadores (admissão, periódicos, demissão, regresso ao trabalho e mudança de função).

Compete igualmente ao Gabinete Médico a prestação de consultas de saúde, a dinamização de campanhas de saúde e a realização de visitas de constatação às condições de salubridade no terreno, contribuindo para a identificação de riscos para a saúde e para a promoção de ambientes de trabalho mais seguros e saudáveis. O Gabinete Médico é composto por um médico do trabalho e clínica geral e por três enfermeiros, assegurando uma resposta adequada às necessidades de acompanhamento clínico e preventivo dos trabalhadores da Griner Engenharia, SA.

No decorrer do ano de 2025, o Gabinete Médico da Griner Engenharia, SA desenvolveu um conjunto de iniciativas relevantes no âmbito da promoção da saúde e do acompanhamento clínico dos trabalhadores, das quais se destacam as seguintes:

- Janeiro – Prevenção da Cólera – na sequência da epidemia que se verificou em Angola;
- Fevereiro – Rastreio de tuberculose pulmonar;
- Agosto – Hipertensão e Diabetes;
- Setembro – Saúde Mental.

5.2. Responsabilidade social corporativa

Em 2025, a GRINER Engenharia, S.A. manteve uma actuação consistente e alinhada com os princípios da Responsabilidade Social Corporativa (RSC), integrando esta dimensão na sua prática organizacional e na forma como exerce a sua actividade.

A abordagem adoptada no exercício concentrou-se em dois eixos considerados estruturantes para a criação de valor sustentável: Responsabilidade com os Colaboradores e Apoio à Comunidade.

Esta focalização permitiu assegurar a afectação eficiente de recursos a iniciativas com impacto directo, mensurável e socialmente relevante, reforçando simultaneamente a coesão interna e o contributo da Empresa para o desenvolvimento social nas comunidades onde opera.

A Responsabilidade Social Corporativa na GRINER não assume carácter pontual ou circunstancial, antes se traduzindo numa prática integrada, contínua e orientada para resultados com efeito duradouro.

5.2.1. Responsabilidade com os Colaboradores

A GRINER reconhece os seus colaboradores como o principal activo da organização, razão pela qual, em 2025, reforçou a implementação de iniciativas orientadas para a melhoria das suas condições de vida, bem-estar social e fortalecimento do espírito de solidariedade interna.

Durante o exercício, foi promovida uma campanha de doação interna, que contou com a participação activa de um número significativo de colaboradores. No âmbito desta iniciativa, foram recolhidos mais de 3.500 artigos, entre livros e materiais escolares, que beneficiaram directamente mais de 100 crianças, filhos de colaboradores.

Esta acção contribuiu para o apoio à educação, para a inclusão social e para a mitigação de situações de vulnerabilidade familiar, reforçando simultaneamente uma cultura organizacional assente na entreajuda e no compromisso social.

Em paralelo, a Empresa deu continuidade ao projecto estruturante “A Griner Mudou a Minha Casa”, iniciativa de responsabilidade social interna orientada para a melhoria das condições habitacionais de colaboradores em situação de maior vulnerabilidade.

Em 2025, foi concluído o projecto-piloto iniciado em 2024, que envolveu a reabilitação integral de uma habitação, através de intervenções ao nível do saneamento básico, cobertura, pavimentos, paredes, portas e condições gerais de segurança e salubridade.

O projecto beneficiou directamente um colaborador com mais de 15 anos de serviço e o respectivo agregado familiar, assegurando condições de habitabilidade dignas, seguras e sustentáveis, com impacto directo e duradouro na sua qualidade de vida.

Esta iniciativa evidencia a orientação da GRINER para acções estruturais e de longo prazo no âmbito da responsabilidade social interna.

5.2.2. Apoio à Comunidade

No domínio do Apoio à Comunidade, a GRINER desenvolveu, em 2025, um conjunto de acções de carácter social orientadas para necessidades concretas das comunidades envolventes.

As iniciativas realizadas incidiram maioritariamente nas áreas da educação, apoio à saúde e assistência social, materializando-se através de doações em espécie e da mobilização de recursos internos.

Estas acções permitiram apoiar instituições e beneficiários locais, reforçando o papel da GRINER enquanto agente activo de desenvolvimento social nas geografias onde desenvolve a sua actividade.

Sempre que possível, estas iniciativas contaram com a participação voluntária de colaboradores, promovendo o voluntariado corporativo e uma cultura de responsabilidade partilhada.

5.3. Actividades Desenvolvidas em 2025

Responsabilidade com os Colaboradores

Promoção do espírito de solidariedade - promoção da solidariedade e impacto social

Actividade Realizada	Resultado
2.ª Edição da Campanha "Doar com Coração para Educar"	Em 2025, a GRINER realizou a segunda edição da campanha interna de doação de livros e materiais escolares "Doar com Coração para Educar", sob o lema "De Dentro Para Dentro", contando, uma vez mais, com o envolvimento activo e solidário dos colaboradores. Durante a campanha, foram doados 3.583 artigos escolares, incluindo livros (da 1.ª à 9.ª classe), cadernos e diversos materiais essenciais para o ano lectivo. Esta iniciativa beneficiou directamente 104 crianças, filhos de colaboradores, contribuindo para a promoção da educação, da inclusão social e da igualdade de oportunidades. A acção reforçou o espírito de solidariedade interna e o compromisso da Empresa com o apoio às famílias do seu capital humano.

Actividade Realizada	Resultado
1.ª Edição do Projecto "A Griner Mudou a Minha Casa"	Em 2025, a GRINER concretizou a primeira edição do projecto social interno "A Griner Mudou a Minha Casa", orientado para a reabilitação da habitação de colaboradores em situação de maior vulnerabilidade. Nesta edição inaugural, o beneficiário foi o colaborador Venâncio Teca, cuja residência foi integralmente reabilitada, proporcionando ao seu agregado familiar melhores condições de dignidade, segurança e qualidade de vida. A cerimónia de entrega decorreu no dia 21 de Março de 2025, num ambiente marcado pelo forte espírito de comunidade e envolvimento da equipa GRINER. Esta iniciativa constitui um exemplo concreto de responsabilidade social interna com impacto estrutural e duradouro.

5.4. Apoio á Comunidade

5.4.1. Desenvolvimento de projectos comunitários e apoio social

Actividade Realizada	Resultado
Doação de Bens Essenciais ao Hospital Municipal do Saco-Mar, Namibe	No dia 21 de Maio de 2025, a GRINER procedeu à doação de bens essenciais ao Hospital Municipal do Saco-Mar, na província do Namibe, com o objectivo de reforçar a capacidade de resposta da unidade hospitalar no combate à cólera na região. A iniciativa contribuiu para a melhoria das condições logísticas e de higiene do hospital, beneficiando directamente profissionais de saúde e utentes. Esta acção evidencia o compromisso da GRINER com o apoio às instituições locais e com o bem-estar colectivo nas comunidades onde está presente.
Pavimentação do Novo Jardim do Liceu Welwitschia Mirabilis, Namibe	Em 2025, a GRINER executou a pavimentação do novo Jardim do Liceu Welwitschia Mirabilis, no bairro dos Eucaliptos, província do Namibe. O projecto teve como finalidade a criação de um espaço seguro, acessível e funcional para alunos e comunidade escolar, incentivando actividades pedagógicas ao ar livre. A intervenção contribuiu para a melhoria das condições de recreação, convívio e utilização do espaço para fins escolares, culturais e sociais, reforçando o compromisso da Empresa com a melhoria das infraestruturas educativas.
Apoio Social – Reabilitação do Centro de Acolhimento Luther Rescova	Em 2025, a GRINER iniciou um projecto de reabilitação e reestruturação das infraestruturas do Centro de Acolhimento Luther Rescova. O projecto visa aumentar a capacidade de acolhimento de 150 para cerca de 225 jovens, em regime de internato, bem como melhorar as condições existentes através da reabilitação de pisos, janelas e portas, e da requalificação do refeitório e dormitórios, incluindo mobiliário e equipamentos. Esta intervenção contribui para a melhoria das condições de dignidade, segurança e qualidade de vida dos utentes, promovendo uma resposta social mais eficaz e sustentável e o desenvolvimento integral dos jovens acolhidos.

A estratégia de Responsabilidade Social Corporativa desenvolvida pela GRINER em 2025 reflecte uma opção consciente por um modelo de intervenção focado, responsável e mensurável, centrado nas pessoas e nas comunidades.

Através da implementação de iniciativas com impacto social concreto — tanto ao nível interno como externo — a Empresa reafirma o seu compromisso com uma actuação ética, socialmente responsável e alinhada com uma visão de crescimento sustentável a longo prazo.



5.5. Capital humano

A Direção de Capital Humano é um parceiro estratégico do negócio, cuja missão é atrair, desenvolver e reter talentos, promovendo um ambiente de trabalho inclusivo, colaborativo e que valorize a diversidade, o potencial individual e o crescimento contínuo dos colaboradores do Grupo Griner.

Acreditamos que os nossos colaboradores são o nosso maior activo, pelo que investimos continuamente no seu bem-estar, na capacitação e no desenvolvimento profissional, assegurando que cada membro da equipa tenha as ferramentas e oportunidades necessárias para prosperar e contribuir para o sucesso sustentável da organização.

Para a Griner Engenharia, SA, os colaboradores desempenham um papel fundamental, contribuindo não apenas para a excelência organizacional, mas também para a geração de impacto social e económico nas comunidades em que actuamos.

O respeito pelas diversas culturas e métodos de trabalho é um pilar essencial para o crescimento das empresas da Griner, promovendo um ambiente de trabalho inclusivo, marcado pelo respeito mútuo e pela igualdade de oportunidades. Esta abordagem

Movimentos de colaboradores por empresa/país

Empresas	País	Total 2024	Entrada	Saída	Total 2025
Griner AO	Angola	1859	845	763	1941

A 31 de dezembro de 2025, a Griner Engenharia, SA contava com este número de colaboradores. Este quadro de colaboradores evidencia um elevado grau de diversidade no mercado angolano, onde a convivência entre diferentes culturas se traduz em inovação e fortalecimento das operações.

Além disso, demonstra consistentemente uma notável capacidade de retenção de colaboradores locais nas suas operações, alcançando uma antiguidade média de 4 anos, sendo que, este indicador reflectem a confiança e a estabilidade proporcionadas pela organização aos seus trabalhadores.

Estes resultados reflectem a nossa estratégia de expansão e o compromisso contínuo em atrair e reter talentos que impulsionem o desenvolvimento sustentável da organização.



Colaboradores – Género

Designação	Griner AO	
Género	F	M
Direcção Coordenação	1	2
Direcção	3	12
Coordenação	3	26
Gestão	8	33
Supervisão Operacional	-	93
Técnica Superior	24	74
Técnica Especializada	25	185
Administrativa	11	75
Operacional	8	885
Suporte Operacional	70	402
Total	**153**	**1 786**

Distribuição de colaboradores por género

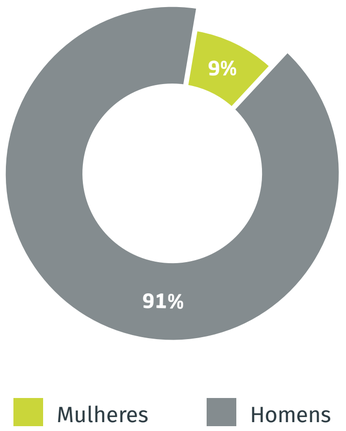

A igualdade de género representa o direito a oportunidades e responsabilidades equitativas entre homens e mulheres. Neste contexto Griner Engenharia, SA, sempre demonstrou um compromisso sólido em garantir um tratamento digno e respeitador a todos os seus colaboradores, promovendo uma efectiva igualdade e diversidade no ambiente de trabalho.

Apesar de a indústria da Construção Civil, pela sua natureza e core *business*, ser tradicionalmente dominada por mão de obra masculina, Griner Engenharia, SA tem mantido um esforço contínuo para promover uma maior participação feminina.

Reconhecemos a importância de fomentar um ambiente inclusivo, que valorize o talento e o contributo de todos, independentemente do género, reflectindo os princípios de equidade que defendemos como organização.

Colaboradores por Bandas Funcionais

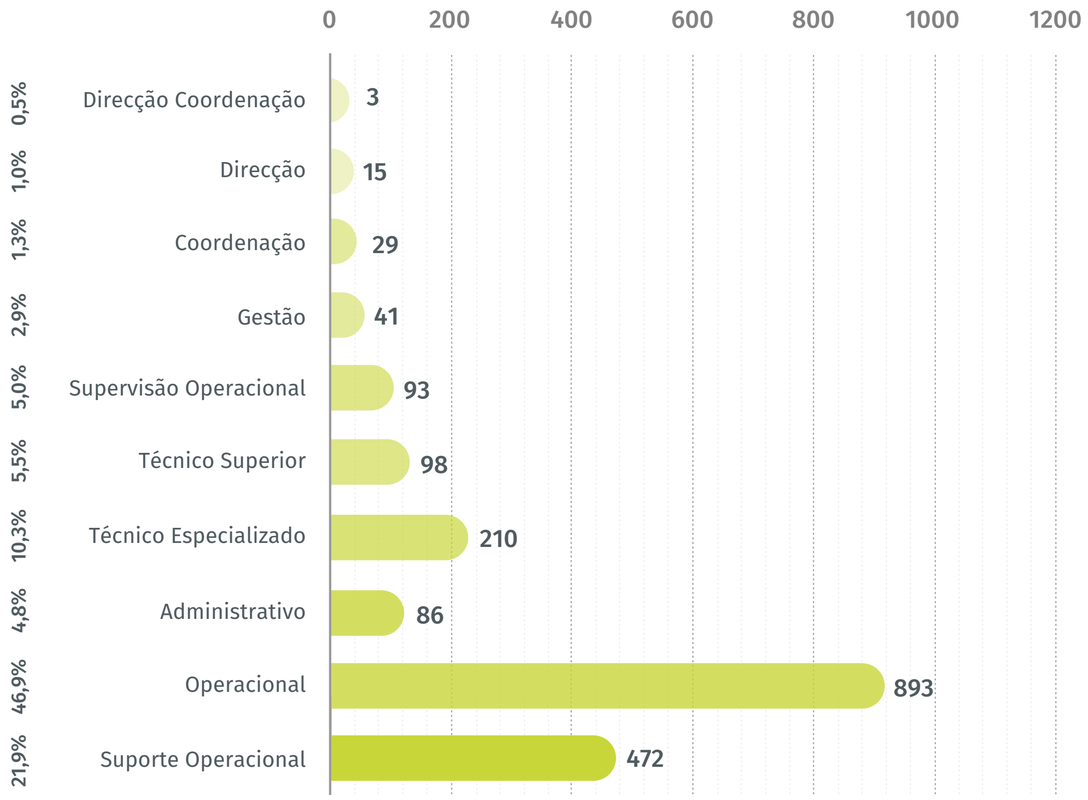

A estrutura organizacional da Griner Engenharia, SA em 2025 caracteriza-se por uma forte concentração nas funções de natureza operacional, reflectindo o perfil e as necessidades do negócio. A banda Operacional representa a maior fatia da força de trabalho, com 46,9%, evidenciando o peso significativo das actividades directamente ligadas a execução operacional e a criação de valor.

Em seguida, destaca-se a banda de Suporte Operacional, que concentra 21,9% dos colaboradores, desempenhando um papel fundamental no apoio às operações e assegurando a sua eficiência, continuidade e qualidade dos processos. A banda Técnica Especializada representa 10,3%, demonstrando a relevância de competências técnicas específicas para sustentar a operação e responder a exigências cada vez mais especializadas.

As funções de Técnica Superior e Supervisão Operacional apresentam pesos semelhantes, com 5,5% e 5,0%, respectivamente, reforçando a importância da supervisão e do conhecimento técnico avançado na gestão das equipas e na garantia do desempenho operacional. A banda Administrativa corresponde a 4,8%, assegurando o suporte organizacional e administrativo ao funcionamento do Grupo Griner.

As bandas de Gestão (2,9%), Coordenação (1,3%), Direcção (1,0%) e Direcção de Coordenação (0,5%) apresentam uma representatividade mais reduzida, reflectindo uma estrutura hierárquica ao nível da liderança.

De forma global, o gráfico evidencia uma organização orientada para a execução, sustentada por estruturas de suporte e técnicas adequadas, e por uma liderança optimizada, com os objectivos de eficiência operacional e crescimento sustentável da Griner Engenharia, SA.

Colaboradores – Áreas

Empresas	Geografia	Estrutura	Negócio	Total 2025
Griner AO	Angola	530	1411	1941

A estrutura organizacional do Grupo Griner em 2025 evidencia uma clara distinção entre Áreas de Estrutura e Negócio, reflectindo uma organização orientada simultaneamente para a eficiência operacional e para o crescimento sustentável.

A maior concentração verifica-se na Griner Engenharia S.A., com 530 colaboradores, evidenciando a centralização de funções estruturais neste mercado. A Griner Engenharia S.A. assume um papel predominante, com 1.411 colaboradores, reflectindo a relevância estratégica deste mercado para o Grupo Griner.

De forma global, a distribuição dos colaboradores por áreas demonstra uma organização sólida, com uma base de estrutura dimensionada para suportar eficazmente a operação e uma forte concentração de recursos humanos nas áreas de negócio, garantindo capacidade de execução, crescimento e sustentabilidade a longo prazo.

Colaboradores – Escola de Formação

Empresas	Geografia	Nº de acções de formação	Horas de formação	Nº de colaboradores em formação
Griner AO	Angola	70	5 951	682

A análise por geografia revela uma forte concentração da actividade formativa na Griner Engenharia, SA, que assume um papel claramente predominante no conjunto do Grupo. Esta foi responsável por 70 acções de formação, correspondentes a 5.951 horas ministradas, envolvendo 682 colaboradores. Estes valores representam a larga maioria da actividade formativa total, demonstrando um elevado alcance das iniciativas e um impacto significativo no reforço das competências das equipas locais.

Colaboradores – Formação Acolhimento, Qualidade, Ambiente e Segurança

Empresa		N.º de Acções de Formação	Horas de Formação	Nº de Colaboradores em Formação
Griner AO	Angola	1 372	14 657	29 314

A Griner Angola assumiu um papel absolutamente central, com 1.372 acções de formação, totalizando 14.657 horas, e envolvendo 29.314 colaboradores. Estes valores reflectem a elevada intensidade da actividade operacional e a necessidade contínua de formação em contexto de obra, assegurando o alinhamento das equipas com os padrões de segurança, ambiente e qualidade do Grupo.

Anexo: Demonstrações Financeiras

06

6. Anexo: Demonstrações Financeiras

GRINER
CRIAMOS OBRA

GRINER - ENGENHARIA, S.A.
Balanço em 31 de Dezembro de 2025
(Montantes expressos em Kwanzas - Kz)

	Notas	Exercícios	
		31/12/2025	31/12/2024
ACTIVO			
Activo não corrente			
Imobilizações corpóreas	4	40 427 892 864	18 837 191 872
Imobilizações incorpóreas	5	383 259 103	683 258 393
Investimentos em subsidiárias e associadas	6	12 382 624 802	14 192 433 976
Contas a receber	9	5 786 046 579	3 610 779 384
TOTAL DO ACTIVO NÃO CORRENTE		**58 979 823 349**	**37 323 663 625**
Activo corrente			
Outros activos financeiros	7	-	-
Existências	8	1 746 659 863	1 889 221 808
Contas a receber	9	167 585 400 569	124 506 418 279
Disponibilidades	10	10 147 838 657	3 624 079 753
Outros activos correntes	11	95 117 420 702	87 390 876 285
TOTAL DO ACTIVO CORRENTE		**274 597 319 791**	**217 410 596 126**
TOTAL DO ACTIVO		**333 577 143 141**	**254 734 259 750**
CAPITAL PRÓPRIO E PASSIVO			
Capital próprio			
Capital social	12	521 082 500	521 082 500
Acções Próprias	12	(668 525 845)	(141 690 833)
Prestações acessórias	12	690 019 200	690 019 200
Reservas	13	25 727 314 718	19 181 575 742
Resultados transitados	14	13 148 427 505	6 602 688 530
Resultado líquido do exercício		16 271 202 923	16 055 644 557
TOTAL DO CAPITAL PRÓPRIO		**55 689 521 000**	**42 909 319 696**
Passivo não corrente			
Empréstimos de médio e longo prazo	15	34 158 408 185	11 209 003 982
Provisões para outros riscos e encargos	18	2 225 088 021	1 476 097 387
Outros passivos não correntes	19	12 441 131 305	-
TOTAL DO PASSIVO NÃO CORRENTE		**48 824 627 511**	**12 685 101 369**
Passivo corrente			
Contas a pagar	19	169 059 423 961	151 578 880 203
Empréstimos de curto prazo	20	39 833 782 488	15 473 379 479
Parte corrente dos Empréstimos de Médio Longo Prazo	15	1 895 714 264	15 419 525 246
Outros passivos correntes	21	18 274 073 917	16 668 053 758
TOTAL DO PASSIVO CORRENTE		**229 062 994 630**	**199 139 838 686**
TOTAL CAPITAL PRÓPRIO E PASSIVO		**333 577 143 141**	**254 734 259 751**

As notas anexas fazem parte integrante do balanço em 31 de Dezembro de 2025

O CONTABILISTA | A ADMINISTRAÇÃO

1

Griner Engenharia S.A,
Avenida Pedro de Castro Van-Dúnem Loy, Edifício C, 2º andar, Academia BAI
Kilamba-Kiaxi – Luanda – Angola
+244926000270 | +244926000370
www.griner.co.ao

GRINER
CRIAMOS OBRA

GRINER - ENGENHARIA, S.A.
Demonstrações dos resultados por naturezas para os exercícios findos em 31 de Dezembro de 2024 e 2025
(Montantes expressos em Kwanzas - Kz)

	Notas	Exercícios	
		31/12/2025	31/12/2024
Vendas	22	-	338 207 099
Prestações de serviços	23	137 931 055 411	135 571 685 679
Outros proveitos operacionais	24	5 839 205 634	765 651 139
		143 770 261 045	**136 675 543 917**
Custos das existências consumidas	27	(37 501 925 992)	(33 837 001 961)
Custos com o pessoal	28	(29 244 627 221)	(26 643 121 512)
Amortizações	29	(3 928 315 664)	(2 569 673 462)
Outros custos e perdas operacionais	30	(36 209 280 715)	(42 262 119 275)
Resultados operacionais		**36 886 111 453**	**31 363 627 707**
Resultados financeiros	31	(10 518 233 070)	(5 580 394 812)
Resultados não operacionais	33	(3 125 964 952)	(3 485 689 569)
Resultados antes de impostos		**23 241 913 432**	**22 297 543 326**
Imposto sobre o rendimento	35	(6 970 710 509)	(6 241 898 769)
Resultado líquido do exercício		**16 271 202 923**	**16 055 644 557**

As notas anexas fazem parte integrante da demonstração dos resultados por naturezas para o exercício findo em 31 de Dezembro de 2025.

O CONTABILISTA | A ADMINISTRAÇÃO

2

Griner Engenharia S.A,
Avenida Pedro de Castro Van-Dúnem Loy, Edifício C, 2º andar, Academia BAI
Kilamba-Kiaxi – Luanda – Angola
+244926000270 | +244926000370
www.griner.co.ao

GRINER
CRIAMOS OBRA

DEMONSTRAÇÃO DE FLUXO DE CAIXA

(Montantes expressos em Kwanzas - Kz)

Designação	NOTAS	Exercicios	
		31/12/2025	31/12/2024
ACTIVIDADES OPERACIONAIS			
Recebimentos de Clientes		102 794 817 579	84 113 321 876
Pagamentos a fornecedores		-84 310 689 901	-69 931 436 096
Pagamentos ao pessoal		-21 398 014 388	-18 158 588 405
Fluxos Gerados pelas Operações		**-2 913 886 710**	**-3 976 702 625**
Pagamento/Recebimentos de Impostos sobre o Rendimento		-9 504 985 166	-8 514 632 132
Outros recebimentos/pagamentos de actividades Operacionais		-3 020 090 382	-1 580 568 845
Fluxos Gerados pelas Actividades Operacionais (1)		**-15 438 962 258**	**-14 071 903 603**
ACTIVIDADES DE INVESTIMENTOS			
Recebimentos provenientes de:			
Investimentos Financeiros		45 047 996 547	6 051 411 300
Activos fixos tangíveis e propriedades de investimentos		0	0
Juros e Proveitos Similares		681 221 256	102 939 157
Dividendos de empresas não consolidadas		0	0
Recebimentos de Suprimentos		0	802 023 230
Pagamentos respeitantes a:			
Investimentos Financeiros		-53 305 159 322	-7 674 838 124
Activos fixos tangíveis e propriedades de investimentos		-7 696 388 689	0
Activos intangíveis		-1 649 818	-4 525 812 491
Pagamento de Suprimentos		-2 240 412 510	-298 687 105
Fluxos das actividades de Investimentos (2)		**-17 514 392 536**	**-5 542 964 032**
ACTIVIDADES DE FINANCIAMENTO			
Recebimentos provenientes de:			
Emprestimos Obtidos		103 511 066 801	30 993 328 241
Emprestimos obtidos de empresas do Grupo		13 570 509 977	17 722 862 942
Realizações de Capital e Outros Instrumentos de Capital Próprio			
Outras Operações de Financiamento		0	3 204 000 000
		0	
Pagamentos respeitantes a:			
Emprestimos Obtidos		-69 725 070 572	-19 482 804 481
Emprestimos obtidos de empresas do Grupo		-11 633 430 792	-11 496 680 205
Amortizações de Contratos de Locação Financeira		0	0
Juros e Custos Similares		-3 323 807 648	-3 144 520 224
Outras Operações de Financiamento		0	0
Dividendos ou Lucros pagos		-1 167 437 603	-216 430 054
Fluxos das actividades de Financiamento (3)		**31 231 830 164**	**17 579 756 219**
Variação de caixa e seus equivalentes (4)=(1)+(2)+(3)		**-1 721 524 629**	**-2 035 111 417**
Caixa e seus equivalentes no inicio do período		**908 777 350**	**2 605 183 963**
Efeito das diferenças de câmbios e outros		**2 158 749 126**	**338 704 804**
Caixa e seus equivalentes no fim do período	10	**1 346 001 846**	**908 777 350**

O CONTABILISTA

A ADMINISTRAÇÃO

Griner Engenharia S.A,
Avenida Pedro de Castro Van-Dúnem Loy, Edifício C, 2º andar, Academia BAI
Kilamba-Kiaxi – Luanda – Angola
+244926000270 | +244926000370
www.griner.co.ao

GRINER
CRIAMOS OBRA

1. NOTA INTRODUTÓRIA

Por escritura pública datada de 16 de Março de 2010 a Griner - Engenharia S.A. (adiante designada por "Griner" ou "Empresa") adoptou a sua actual denominação e procedeu à alteração total do seu pacto social, tendo a sua sede na Via S10, Edifício Olympus Business. Anteriormente, a Empresa tinha a designação "Grinaker - LTA (Angola) – Construção e Obras Públicas, S.A.R.L.".

A Empresa tem como objecto social a indústria de construção civil, engenharia e ambiente em todos os seus domínios.

As notas que se seguem respeitam a numeração sequencial definida no Plano Geral de Contabilidade Angolano (adiante "PGCA") aprovado pelo Decreto-Lei nº 82/01, de 16 de Novembro. As notas cuja numeração se encontra ausente deste anexo não são aplicáveis à Empresa, ou a sua apresentação não é relevante para a leitura das demonstrações financeiras anexas.

2. POLITICAS CONTABILISTICAS ADOPTADAS NA PREPARAÇÃO DAS DEMONSTRAÇÕES FINANCEIRAS

2.1. BASES DE APRESENTAÇÃO

As demonstrações financeiras anexas foram preparadas com base nos livros e registos contabilísticos da Empresa, mantidos em Kwanzas e de acordo com o Plano Geral de Contabilidade em vigor em Angola.

De acordo com o PGCA, são de preparação obrigatória as seguintes componentes das Demonstrações Financeiras:

- O Balanço;
- A Demonstração de Resultados por natureza ou, em sua substituição, a Demonstração de Resultados por funções;
- A Demonstração de Fluxos de Caixa elaborada pelo método directo ou, em sua substituição, a Demonstração de Fluxos de Caixa elaborada pelo método indirecto;
- As Notas às contas.

Contudo, as componentes das demonstrações financeiras preparadas pelo Conselho de Administração relativas aos exercícios findos em 31 de Dezembro de 2025 e 2024 não incluem a Demonstração de Fluxos de Caixa e correspondentes divulgações, ao abrigo da suspensão temporária prevista no nº 4.1 da secção "Introdução" do PGCA.

As demonstrações financeiras foram preparadas na base da continuidade e do acréscimo, respeitando as características da relevância e fiabilidade e em obediência aos princípios contabilísticos da consistência, materialidade, não compensação de saldos e comparabilidade.

O Conselho de Administração procedeu à avaliação da capacidade da Empresa operar em continuidade, tendo por base toda a informação relevante, factos e circunstâncias, de natureza financeira, comercial ou outra, incluindo acontecimentos subsequentes à data de referência das demonstrações financeiras, disponível sobre o futuro. Em resultado da avaliação efectuada, o Conselho de Administração concluiu que a Empresa dispõe de recursos adequados para manter as actividades, não havendo intenção de cessar as actividades no curto prazo, pelo que considerou adequado o uso do pressuposto da continuidade das operações na preparação das demonstrações financeiras.

Griner Engenharia S.A,
Avenida Pedro de Castro Van-Dúnem Loy, Edifício C, 2º andar, Academia BAI
Kilamba-Kiaxi – Luanda – Angola
+244926000270 | +244926000370
www.griner.co.ao

GRINER
CRIAMOS OBRA

2.2. BASES DE VALORIMETRIA ADOPTADAS NA PREPARAÇÃO DAS DEMONSTRAÇÕES FINANCEIRAS

Os principais critérios valorimétricos utilizados na preparação das demonstrações financeiras foram os seguintes:

a) Imobilizações corpóreas

As imobilizações corpóreas encontram-se registadas ao custo de aquisição adicionado das respectivas despesas de transporte e despesas alfandegárias no caso das aquisições efectuadas fora do território nacional.

As amortizações são calculadas pelo método das quotas constantes, por duodécimos, de acordo com as seguintes vidas úteis estimadas:

	Anos
Edifícios e outras construções	8 - 20
Equipamento básico	3 - 10
Equipamento de transporte	3 - 5
Equipamento administrativo	6 - 10

b) Imobilizações incorpóreas

As imobilizações incorpóreas encontram-se registadas ao custo histórico e são amortizados pelo método das quotas constantes, durante um período de três anos.

c) Investimentos em subsidiárias e associadas

Os investimentos financeiros encontram-se registados ao custo de aquisição, o qual não excede o seu respectivo valor de realização. Os rendimentos resultantes de investimentos financeiros (dividendos ou lucros distribuídos) são registados na demonstração dos resultados do exercício em que é decidida e anunciada a sua distribuição.

d) Outros activos financeiros

Os outros activos financeiros constantes nas demonstrações financeiras correspondem a títulos de dívida pública angolana que são valorizados ao custo amortizado líquido das correspondentes provisões destinadas a garantir que o valor de custo não excede o seu valor de realização.

e) Especialização de exercícios

A Empresa regista os seus proveitos e custos de acordo com o princípio da especialização de exercícios pelo qual os mesmos são reconhecidos à medida que são gerados, independentemente do momento em que são facturados. As diferenças entre os montantes facturados e os correspondentes proveitos e custos gerados são registadas nas rubricas de outros activos e passivos correntes (Notas 11 e 21).

f) Locações

As locações são classificadas como financeiras sempre que os seus termos transferem substancialmente todos os riscos e benefícios associados à propriedade do bem para o locatário. As restantes locações são classificadas como operacionais. A classificação das locações é efetuada em função da substância e não da forma do contrato. Os ativos adquiridos mediante contratos de locação financeira, bem como as correspondentes responsabilidades, são registados no início da locação pelo menor de entre o justo valor dos ativos e o valor presente dos pagamentos mínimos da locação. Os pagamentos de locações financeiras são repartidos entre encargos financeiros e redução da responsabilidade, de modo a ser obtida uma taxa de juro constante sobre o saldo pendente da responsabilidade.

Griner Engenharia S.A,
Avenida Pedro de Castro Van-Dúnem Loy, Edifício C, 2º andar, Academia BAI
Kilamba-Kiaxi – Luanda – Angola
+244926000270 | +244926000370
www.griner.co.ao

GRINER
CRIAMOS OBRA

Os pagamentos de locações operacionais são reconhecidos como gasto numa base linear durante o período da locação. As rendas contingentes são reconhecidas como gasto no exercício em que ocorrem.

g) Vendas

As vendas são registadas pelo justo valor dos activos recebidos ou a receber, líquidas de descontos e das devoluções expectáveis. Os proveitos daí decorrentes são reconhecidos quando os riscos e direitos inerentes à posse são transferidos para o comprador e o seu valor possa ser razoavelmente quantificado.

h) Prestações de serviços

A Empresa reconhece os resultados das obras, contrato a contrato, de acordo com o método da percentagem de acabamento, o qual é entendido como sendo a relação entre os custos incorridos em cada obra até uma determinada data e a soma destes custos com os custos estimados para completar a obra. As diferenças obtidas entre os valores resultantes da aplicação do grau de acabamento aos proveitos estimados e os valores facturados, são contabilizadas nas sub-rubricas "Proveitos a Facturar" ou "Proveitos a repartir por exercícios futuros", incluídas nas rubricas "Outros activos correntes" e "Outros passivos correntes", respectivamente.

Variações nos trabalhos face à quantia de rédito acordada no contrato são reconhecidas no resultado do exercício quando é fortemente provável que o cliente aprove a quantia de rédito proveniente da variação, e que esta possa ser mensurada com fiabilidade. As reclamações para reembolso de custos não incluídos no preço do contrato são incluídas no rédito do contrato quando as negociações atinjam um estágio avançado de tal forma que é provável que o cliente aceite a reclamação, e que é possível mensurá-la com fiabilidade.

Quando é provável que os custos totais previstos no contrato de construção excedam os proveitos definidos no mesmo, a perda esperada total é reconhecida imediatamente na demonstração dos resultados do exercício.

i) Provisões para obras em período de garantia

A Empresa regista nesta rubrica uma estimativa das verbas destinadas a suportar os encargos que se espera vir a ter derivados de garantias previstas em contratos de empreitadas. No decurso dos trabalhos é especializado um montante correspondente a 0,5% das prestações de serviços que será utilizado no período compreendido entre a recepção provisória da obra por parte do cliente (data de início do período de garantia) e a recepção definitiva da obra por parte do cliente (data de final do período de garantia), momento em que é revertida a provisão para esta responsabilidade.

j) Existências

As existências são valorizadas ao custo de aquisição, o qual inclui todos os custos de compra, custos de conversão e outros custos incorridos para as colocar no seu local e na sua condição actual.

As saídas de armazém (consumos) são valorizadas ao custo médio ponderado.

k) Saldos e transacções expressos em moeda estrangeira

Todos os activos e passivos expressos em moeda estrangeira foram convertidos para Kwanzas, utilizando-se as taxas de câmbio vigentes em 31 de Dezembro de 2025 e 2024. As diferenças de câmbio, favoráveis e desfavoráveis, originadas pelas diferenças entre as taxas de câmbio em vigor na data das transacções e as vigentes na data das cobranças, dos pagamentos ou à data do balanço, são registadas como proveitos e custos na demonstração de resultados do exercício.

Griner Engenharia S.A,
Avenida Pedro de Castro Van-Dúnem Loy, Edifício C, 2º andar, Academia BAI
Kilamba-Kiaxi – Luanda – Angola
+244926000270 | +244926000370
www.griner.co.ao

GRINER CRIAMOS OBRA

Todos os activos e passivos expressos em moeda estrangeira foram convertidos para Kwanzas, utilizando-se as seguintes taxas de câmbio vigentes em 31 de Dezembro de 2025 e 2024:

	31 de Dezembro de 2025	31 de Dezembro de 2024
Dólares Norte-Americanos ("USD)	912	912
Euro ("EUR")	1 070	949
Rand Sul Americano ("ZAR")	55	49

l) Impostos diferidos

Por não ser uma política contabilística de aplicação obrigatória em Angola, não se encontram registados nas demonstrações financeiras anexas os impostos diferidos relativamente às diferenças temporárias entre os montantes dos activos e passivos para efeitos de registo contabilístico e os respectivos montantes para efeitos de tributação.

m) Regime fiscal

A Empresa encontra-se sujeita aos seguintes impostos e contribuições numa base recorrente:

i) Segurança Social: Esta contribuição corresponde a 11% das remunerações dos empregados, sendo 3% da responsabilidade do empregado;

ii) Imposto sobre os rendimentos do Trabalho (IRT): Este imposto é retido pela Empresa e deduzido nos ordenados dos empregados, sendo calculado com base nas remunerações destes. Ao abrigo da Lei 28/20, de 22 de Julho, a qual teve efeito a partir de setembro de 2020 foram definidos treze escalões crescentes variáveis sendo a taxa máxima de 25%. A legislação anterior em vigor até 31 de agosto de 2020 previa três escalões com uma taxa máxima de 17%;

iii) Imposto do selo: Até 30 de Setembro de 2019, este imposto é liquidado mensalmente e corresponde a 1% sobre os proveitos gerados decorrente das receitas obtidas sendo liquidado no momento do recebimento e pago às autoridades fiscais no momento da sua cobrança;

iv) Imposto Industrial: A Empresa encontra-se sujeita a tributação em sede de Imposto Industrial. O imposto é calculado com base no lucro tributável (resultado contabilístico corrigido para efeitos fiscais) utilizando uma taxa nominal de 25%. Adicionalmente, a Lei nº 26/20, de 20 de Julho, estabelece o regime tributário de liquidação e pagamentos provisórios antecipado em sede de Imposto Industrial, relativamente às prestações de serviços (à taxa de 6,5%, 15% no caso serviços prestados por entidades não residentes sem estabelecimento estável em Angola), operando por retenção na fonte. Adicionalmente, a Lei n.º 26/20, de 20 de Julho, também prevê a alteração do período de reporte de prejuízos fiscais, que passam a ser reportáveis durante os 5 (cinco) anos posteriores;

v) Imposto predial: A Lei n.º 20/20 de 9 de Julho (que vem substituir o anterior Código do Imposto Predial), estabelece que o pagamento de imposto predial sobre rendimentos de imóveis, opera por retenção na fonte à taxa efectiva de 15%, caso o senhorio não esteja isento. Adicionalmente, os rendimentos com a actividade de arrendamento deixam de ser tributados em sede de imposto industrial, estando agora abrangidos por esta lei, sendo o imposto calculado com base no proveito com rendas contabilizado e utilizando-se uma taxa de 15%.

i) Imposto sobre a aplicação de capitais: O Diploma Legislativo n.º 2/14, de 20 de Outubro estabelece a incidência sobre os rendimentos provenientes da simples aplicação de capitais, sendo devida pelos titulares dos respectivos rendimentos sem prejuízo da sua exigência a

Griner Engenharia S.A,
Avenida Pedro de Castro Van-Dúnem Loy, Edifício C, 2º andar, Academia BAI
Kilamba-Kiaxi – Luanda – Angola
+244926000270 | +244926000370
www.griner.co.ao

GRINER CRIAMOS OBRA

outras entidades. A determinação da matéria colectável varia mediante o tipo de rendimento em causa, tal como a taxa aplicável; e

ii) Imposto sobre o Valor Acrescentado ("IVA"): A Lei nº 7/19, de 24 de Abril (que revoga o regulamento do imposto de consumo e o imposto de selo), estabelece que estão sujeitos ao IVA a uma taxa de 14%, as transmissões de bens e prestações de serviços efetuadas em território nacional a título oneroso por um sujeito passivo, agindo nessa qualidade; e as Importações de bens. O IVA entrou em vigor no dia 1 de Outubro de 2019 e era aplicável à Empresa pelo facto desta estar adstrita à Repartição Fiscal dos Grandes Contribuintes;

De acordo com a legislação em vigor na República de Angola, as declarações fiscais estão sujeitas a revisão e correcção por parte das autoridades fiscais durante um período de cinco anos. Deste modo, as declarações fiscais da Empresa referentes aos anos de 2021 até 2025 poderão ainda vir a ser sujeitas a revisão.

O Conselho de Administração entende que as correcções resultantes de revisões/inspecções por parte das autoridades fiscais àquelas declarações de impostos não terão um efeito significativo nas demonstrações financeiras para o exercício findo em 31 de Dezembro de 2025.

4. IMOBILIZAÇÕES CORPÓREAS

4.1 COMPOSIÇÃO

Em 31 de Dezembro de 2025, a composição da rubrica de "Imobilizações corpóreas" era conforme segue:

Rúbricas	Valor bruto	Amortizações acumuladas	Valor líquido
Terrenos e recursos naturais	62 627 503	-	62 627 503
Edifícios e outras construções	20 753 616 653	1 760 007 046	18 993 609 607
Equipamento básico	9 209 807 676	5 116 752 843	4 093 054 832
Equipamento de transporte	13 347 890 018	7 919 380 045	5 428 509 973
Equipamento administrativo	1 464 500 951	932 168 281	532 332 671
Imobilizações em curso	4 159 579 553	-	4 159 579 553
Adiant. por conta de imobil. corp	7 158 178 726		7 158 178 726
	56 156 201 079	15 728 308 214	40 427 892 864

Griner Engenharia S.A,
Avenida Pedro de Castro Van-Dúnem Loy, Edifício C, 2º andar, Academia BAI
Kilamba-Kiaxi – Luanda – Angola
+244926000270 | +244926000370
www.griner.co.ao

GRINER CRIAMOS OBRA

4.3 MOVIMENTOS OCORRIDOS, DURANTE O EXERCÍCIO, NO VALOR BRUTO

Durante o exercício findo em 31 de Dezembro de 2025, o movimento ocorrido no valor bruto das imobilizações corpóreas foi o seguinte:

Rúbricas	Saldo inicial	Adições	Transferências	Alienações/Abates	Saldo final
Terrenos e recursos naturais	62 627 503	-	-	-	62 627 503
Edifícios e outras construções	6 177 977 533	14 272 488 381	304 150 739	(1 000 000)	20 753 616 653
Equipamento básico	6 831 255 877	2 455 986 071	47 751 048	(125 185 317)	9 209 807 675
Equipamento de transporte	12 989 954 791	921 150 049	4 554 910	(567 769 732)	13 347 890 018
Equipamento administrativo	1 069 822 226	394 678 725	-		1 464 500 951
Imobilizações em curso	4 516 033 978	135 656 398	(190 418 322)	(301 692 501)	4 159 579 553
Adiant. por conta de imobil. corp		7 158 178 726			7 158 178 726
	31 647 671 907	25 338 138 349	166 038 375	(995 647 550)	56 156 201 078

No exercício findo em 31 de dezembro de 2025, os aumentos verificados corresponderam, essencialmente, à aquisição de um imóvel localizado em Talatona, o qual passou a constituir a nova sede da Empresa durante o referido exercício. Adicionalmente, foram adquiridas diversas viaturas pesadas e ligeiras, bem como equipamentos afectos à construção civil, com o objetivo de reforçar a frota e apoiar as operações da Empresa.

Relativamente à rubrica de "Imobilizações em curso" corresponde, essencialmente, aos trabalhos em curso relativos à construção de uma central de betão para apoio às operações da Empresa.

A rubrica "Adiant. por conta de imobil. corp" corresponde a adiantamentos relativos à aquisição de equipamentos que, à data de 31 de dezembro de 2025, ainda não se encontravam na Empresa.

4.4. MOVIMENTOS OCORRIDOS, DURANTE O EXERCÍCIO, NAS AMORTIZAÇÕES ACUMULADAS

Durante o exercício findo em 31 de Dezembro de 2025, o movimento ocorrido nas amortizações acumuladas foi o seguinte:

Rúbricas	Saldo inicial	Aumentos (Nota 29)	Transferências e regularizações	Saldo final
Terrenos e recursos naturais	-	-	-	-
Edifícios e outras construções	1 194 386 328	566 620 718	(1 000 000)	1 760 007 046
Equipamento básico	4 362 002 380	879 935 783	(125 185 320)	5 116 752 843
Equipamento de transporte	6 549 918 497	1 937 231 279	(567 769 732)	7 919 380 045
Equipamento administrativo	704 394 985	227 773 296	-	932 168 280
	12 810 702 190	3 611 561 076	(693 955 052)	15 728 308 214

5. IMOBILIZAÇÕES INCORPÓREAS

5.1 COMPOSIÇÃO

Em 31 de Dezembro de 2025, a composição da rubrica de "Imobilizações incorpóreas" é conforme segue:

Rúbricas	Valor bruto	Amortizações acumuladas	Valor líquido
Propriedade industrial e outros direitos e contratos	1 263 018 351	879 759 247	383 259 103
	1 263 018 351	879 759 247	383 259 103

Griner Engenharia S.A,
Avenida Pedro de Castro Van-Dúnem Loy, Edifício C, 2º andar, Academia BAI
Kilamba-Kiaxi – Luanda – Angola
+244926000270 | +244926000370
www.griner.co.ao

GRINER CRIAMOS OBRA

5.2 MOVIMENTOS OCORRIDOS, DURANTE O EXERCÍCIO, NO VALOR BRUTO

Durante o exercício findo em 31 de Dezembro de 2025, o movimento ocorrido nas amortizações acumuladas foi o seguinte:

Rúbricas	Saldo inicial	Adições	Saldo final
Propriedade industrial e outros direitos e contratos	1 246 263 053	16 755 297	1 263 018 351
	1 246 263 053	16 755 297	1 263 018 351

5.3 MOVIMENTOS OCORRIDOS, DURANTE O EXERCÍCIO, NAS AMORTIZAÇÕES ACUMULADAS

Durante o exercício findo em 31 de Dezembro de 2025, o movimento ocorrido nas amortizações acumuladas foi o seguinte:

Rubricas	Saldo inicial	Aumentos (Nota 29)	Saldo final
Propriedade industrial e outros direitos e contratos	563 004 660	316 754 587	879 759 247
	563 004 660	316 754 587	879 759 247

6. INVESTIMENTOS EM SUBSIDIÁRIAS E ASSOCIADAS

Em 31 de Dezembro de 2025, os investimentos detidos em subsidiárias e associadas são conforme segue:

Entidade	Valor Bruto	Provisões acumuladas	Valor Liquido
Investimentos financeiros			
Somague Angola, S.A.	7 430 749 926	-	7 430 749 926
Sociedade De Empreitadas E Trabalhos Hidráulicos, S.A.	4 163 630 327	-	4 163 630 327
Griner Moçambique	289 094 170	-	289 094 170
Griner Cvc Construções, Sa	289 094 170	-	289 094 170
Griner Engeering Ghana Limited	133 500 000	133 500 000	-
Ambiental Sgr	10 000 000	-	10 000 000
Preangola	960 000	-	960 000
Ite - Instalações Técnicas Especiais, S.A. ("Ite")	896 210	-	896 210
Zartul Africement	198 000 000		198 000 000
	12 516 124 802	133 500 000	12 382 624 802

Griner Engenharia S.A,
Avenida Pedro de Castro Van-Dúnem Loy, Edifício C, 2º andar, Academia BAI
Kilamba-Kiaxi – Luanda – Angola
+244926000270 | +244926000370
www.griner.co.ao

GRINER
CRIAMOS OBRA

O detalhe das participações de capital e a informação disponível na presente data sobre a situação patrimonial das participadas pode ser resumido conforme segue:

Entidade	Demonstrações financeiras das participadas em 31 de Dezembro de 2025			
	Capital próprio	Resultado líquido do exercício	% Participação	Saldo
SMG AO	(1 980 584 210)	3 081 665 012	100%	7 430 749 926
SOCIEDADE DE EMPREITADAS E TRABALHOS HIDRÁULICOS, S.A.	12 028 520 350	1 429 168 024	52%	4 163 830 327
SOMAGUE MOÇAMBIQUE, LDA.*	(5 881 389 324)	(1 900 717 559)	100%	289 094 170
GRINER CVC CONSTRUÇÕES, SA**	2 903 285 983	7 016 122	90%	289 094 170
ZANTUL AFRICEMENT	N.d.	N.d.	33%	198 000 000
GRINER ENGENEERING GHANA LIMITED***	(724 635 083)	1 239 547 968	100%	-
AMBIENTAL SGR	N.d.	N.d.	100%	10 000 000
PREANGOLA	N.d.	N.d.	48%	960 000
ITE - INSTALAÇÕES TÉCNICAS ESPECIAIS, S.A. ("ITE")	N.d.	N.d.	48%	896 210
				12 382 624 802

** Valor convertido à taxa de cambio de AOA/MZN de 14,419*
*** Valor convertido à taxa de cambio de AOA/CVE de 9,79*
**** Valor convertido à taxa de cambio de AOA/GHS de 80,280*
***** Valor convertido à taxa de cambio de AOA/EUR de 1069,522*

6.1 MOVIMENTOS OCORRIDOS, DURANTE O EXERCÍCIO,

Durante o exercício findo em 31 de Dezembro de 2025 o movimento ocorrido no valor Bruto foi o seguinte:

Entidade	Saldo inicial	Aumentos	Diminuições	Valor Líquido
Investimentos financeiros				
SOMAGUE ANGOLA, S.A.	7 430 749 926	-	-	7 430 749 926
SOCIEDADE DE EMPREITADAS E TRABALHOS HIDRÁULICOS, S.A.	6 171 639 500	-	(2 007 809 173)	4 163 830 327
IMSA	-	-	-	-
GRINER MOÇAMBIQUE	289 094 170	-	-	289 094 170
GRINER CVC CONSTRUÇÕES, SA	289 094 170	-	-	289 094 170
AMBIENTAL SGR	10 000 000	-	-	10 000 000
PREANGOLA	960 000	-	-	960 000
ITE - INSTALAÇÕES TÉCNICAS ESPECIAIS, S.A. ("ITE")	896 210	-	-	896 210
ZANTUL AFRICEMENT	-	198 000 000	-	198 000 000
	14 192 433 976	198 000 000	(2 007 809 173)	12 382 624 802

No decurso do exercício findo em 31 de dezembro de 2025, a Empresa procedeu à alienação de 30% da participação social e dos créditos que detinha na "Sociedade de Empreitadas e Trabalhos Hidráulicos, S.A.", a favor da sociedade "Exclusivemetria S.A.", pelo valor de 3.240.000 Euros.

Adicionalmente, em 2025, a Empresa subscreveu 33,33% do capital social da sociedade Zantul Africiment, pelo montante de AOA 198.000.000.

Griner Engenharia S.A,
Avenida Pedro de Castro Van-Dúnem Loy, Edifício C, 2º andar, Academia BAI
Kilamba-Kiaxi – Luanda – Angola
+244926000270 | +244926000370
www.griner.co.ao

GRINER
CRIAMOS OBRA

6.2 MOVIMENTOS OCORRIDOS, DURANTE O EXERCÍCIO, NAS PROVISÕES ACUMULADAS

Durante o exercício findo em 31 de Dezembro de 2025, não ocorreram quaisquer movimentos na rubrica de provisões acumuladas.

8. EXISTÊNCIAS

Em 31 de Dezembro de 2025, o detalhe da rubrica de "Existências" era conforme segue:

Rubricas	Valor bruto	Provisões acumuladas	Valor Líquido
Matérias primas, subsidiárias e de consumo	882 393 974	(10 177 516)	872 216 458
Produtos Acabados E Intermédios	874 443 405	-	874 443 405
	1 756 837 379	(10 177 516)	1 746 659 863

Durante o exercício findo em 31 de Dezembro de 2025 não ocorreu qualquer movimento na rubrica de "Provisões para depreciação de existências".

Griner Engenharia S.A,
Avenida Pedro de Castro Van-Dúnem Loy, Edifício C, 2º andar, Academia BAI
Kilamba-Kiaxi – Luanda – Angola
+244926000270 | +244926000370
www.griner.co.ao

GRINER
CRIAMOS OBRA

9. CONTAS A RECEBER

Em 31 de Dezembro de 2025 e 2024, a rubrica "Contas a receber", corrente e não corrente, apresentava a seguinte composição:

	31 de Dezembro de 2025	31 de Dezembro de 2024
Valor bruto - Corrente:		
Corrente:		
Clientes - correntes	114 471 385 550	75 943 383 397
Clientes de cobrança duvidosa	3 331 785 323	3 321 785 622
Fornecedores saldos Devedores	23 245 754 724	22 172 283 941
Estado e outros entes públicos	4 991 623 124	5 011 974 672
Participantes e participadas (Nota 40)	7 566 913 650	4 887 379 772
Pessoal	42 580 178	208 731 391
Outros devedores	22 830 306 072	19 280 742 843
	176 480 348 622	130 826 281 637
Provisões para cobranças duvidosas		
Clientes de cobrança Duvidosa	(3 331 785 323)	(3 331 785 323)
Fornecedores saldos Devedores	(1 122 472 912)	(285 721 119)
Participantes e participadas	(4 440 689 817)	(2 702 356 915)
	(8 894 948 052)	(6 319 863 358)
	167 585 400 570	124 506 418 279
Valor bruto - Não Corrente:		
Não corrente:		
Clientes Títulos A Receber	5 786 046 579	3 610 779 384
	5 786 046 579	3 610 779 384
	173 371 447 149	128 117 197 663

Griner Engenharia S.A,
Avenida Pedro de Castro Van-Dúnem Loy, Edifício C, 2º andar, Academia BAI
Kilamba-Kiaxi – Luanda – Angola
+244926000270 | +244926000370
www.griner.co.ao

GRINER
CRIAMOS OBRA

Em 31 de Dezembro de 2025 e 2024, a rubrica de "Estado" apresentava a seguinte composição:

Rubricas	31 de Dezembro de 2025	31 de Dezembro de 2024
Imposto sobre os lucros	-	-
Retenções na fonte de clientes	10 640 975 159	11 019 216 275
Estimativa para imposto industrial (Nota 35)	(6 967 811 085)	(6 241 898 769)
	3 673 164 073	4 777 317 506
Imposto sobre o valor acrescentado-IVA	1 318 459 051	234 657 166
	4 991 623 124	5 011 974 672

Em 31 de Dezembro de 2025 e 2024, a rubrica de "Retenções de clientes – Lei 19/14" era composta pelas retenções do imposto previsto na Lei nº 26/20, de 20 de Julho, efectuadas pelos clientes da Empresa no momento do pagamento das correspondentes facturas, as quais são recuperáveis mediante encontro de contas com o montante do imposto industrial (Nota 2l.iv) determinado no final de cada exercício, desde que a Empresa apresente os respectivos certificados de retenção e lucro tributável.

Durante o exercício findo em 31 de Dezembro de 2025, o movimento ocorrido nas provisões para cobranças duvidosas foi conforme segue:

Rubricas	Saldo Inicial	Aumentos (Nota 33)	Saldo Final
Clientes de cobrança Duvidosa	3 331 785 323	-	3 331 785 323
Fornecedores saldos Devedores	285 721 119	836 751 792	1 122 472 911
Participantes e participadas	2 702 356 915	1 738 332 902	4 440 689 817
	6 319 863 358	2 575 084 694	8 894 948 052

10. DISPONIBILIDADES

Em 31 de Dezembro de 2025 e 2024, esta rubrica apresentava a seguinte composição:

Rubricas	31 de Dezembro de 2025	31 de Dezembro de 2024
Caixa	132 165 245	160 713 540
Depósitos À Ordem	1 213 836 602	748 063 810
Depósitos À Prazo	8 801 836 810	2 715 302 403
	10 147 838 657	3 624 079 753

Griner Engenharia S.A,
Avenida Pedro de Castro Van-Dúnem Loy, Edifício C, 2º andar, Academia BAI
Kilamba-Kiaxi – Luanda – Angola
+244926000270 | +244926000370
www.griner.co.ao

GRINER
CRIAMOS OBRA

11. OUTROS ACTIVOS CORRENTES

Em 31 de Dezembro de 2025 e 2024, esta rubrica detalhava-se conforme segue:

Rubrica	31 de Dezembro de 2025	31 de Dezembro de 2024
Proveitos a facturar:		
Obras em curso	86 080 419 795	80 025 934 270
Prestação de serviços adicionais	7 904 616 217	5 241 414 310
Apartamentos Kizela	-	352 328 581
	93 985 036 013	85 619 677 161
Encargos a repartir por exercícios futuros:		
Seguros	517 932 663	1 176 453 755
Rendas de imóveis	30 885 125	23 368 709
Outros	583 566 901	571 376 660
	1 132 384 690	1 771 199 124
	95 117 420 702	87 390 876 285

A rubrica "Proveitos a facturar - Obras em curso" decorre da aplicação do método da percentagem de acabamento das obras (Nota 2.2 h)).

Em 31 de Dezembro de 2025, a rubrica "Proveitos a facturar – Prestação de serviços adicionais" no montante de 7.904.616.217 Kz corresponde essencialmente a serviços de cedência de pessoal à Somague e Novinvest.

12. CAPITAL SOCIAL E PRESTAÇÕES ACESSÓRIAS

No exercício findo em 31 de Dezembro de 2025 e 2024 estas rubricas detalham-se conforme segue:

Rubrica	31 de Dezembro de 2025	31 de Dezembro de 2024
Capital social	521 082 500	521 082 500
Prestações acessórias	690 019 200	690 019 200
Acções Próprias - Valor nominal	(13 027 063)	(2 605 413)
Acções Próprias - Prémio	(655 498 783)	(139 085 421)
	542 575 855	1 069 410 867

No decurso do exercício findo em 31 de Dezembro de 2025, a Empresa adquiriu acções próprias a um ex-accionista, correspondentes a 2% do capital social da Empresa, tendo pago um prémio no montante de 516.413.362 Kz face ao valor nominal.

Em 31 de Dezembro de 2025, o capital social encontra-se integralmente subscrito e realizado em dinheiro sendo detido pelas seguintes entidades:

Griner Engenharia S.A,
Avenida Pedro de Castro Van-Dúnem Loy, Edifício C, 2º andar, Academia BAI
Kilamba-Kiaxi – Luanda – Angola
+244926000270 | +244926000370
www.griner.co.ao

GRINER
CRIAMOS OBRA

13. RESERVAS

No decurso do exercício findo em 31 de Dezembro de 2025, o movimento ocorrido na rubrica de "Reservas" foi conforme segue:

Rubrica	Saldo Inicial	Aumentos	Saldo Final
Reservas legais	104 216 500	-	104 216 500
Reservas livres	15 620 463 701	6 545 738 975	22 166 202 676
Reservas de Reavaliação	3 456 895 541	-	3 456 895 541
	19 181 575 742	6 545 738 975	25 727 314 718

A rubrica de "Reservas Legais" em 31 de Dezembro de 2025, no montante de 104.216.500 Kz, é composta por reservas legais, constituídas de acordo com a legislação comercial angolana, a qual estabelece que pelo menos 5% do resultado líquido anual, caso este seja positivo, tem que ser destinado ao reforço de reserva legal até que esta represente pelo menos 20% do capital social. Esta reserva não é distribuível a não ser em caso de liquidação da Empresa, mas pode ser usada para absorver prejuízos depois de esgotadas as outras reservas ou incorporada em capital.

Na sequência da deliberação unânime dos Accionistas em sede da Assembleia Geral realizada em 28 de Março de 2025, o resultado líquido do exercício findo em 31 de Dezembro de 2024, no montante de 16.055.644.557 Kz foi aplicado conforme segue:

- Reservas livres no montante de 6.545.738.975 Kz;
- Resultados transitados no montante de 6.545.738.975 Kz (Nota 14); e
- Dividendos no montante de 2.964.166.607 Kz.

14. RESULTADOS TRANSITADOS

No decurso do exercício findo em 31 de Dezembro de 2025, o movimento ocorrido na rubrica de "Resultados transitados" foi conforme segue:

Rubrica	Saldo Inicial	Aumentos	Saldo Final
Saldo inicial	6 602 688 530		6 602 688 530
Movimentos no período:			
Aplicação de resultados	-	6 545 738 975	6 545 738 975
Saldo final	6 602 688 530	6 545 738 975	13 148 427 505

Na sequência da deliberação unânime dos Accionistas em sede da Assembleia Geral realizada em 28 de Março de 2025, o resultado líquido do exercício findo em 31 de Dezembro de 2024, o montante de 6.545.738.975 Kz foi transferido para a rubrica de "Resultados Transitados".

Griner Engenharia S.A,
Avenida Pedro de Castro Van-Dúnem Loy, Edifício C, 2º andar, Academia BAI
Kilamba-Kiaxi – Luanda – Angola
+244926000270 | +244926000370
www.griner.co.ao

GRINER
CRIAMOS OBRA

15. EMPRÉSTIMOS DE MÉDIO O LONGO PRAZO

No exercício findo em 31 de Dezembro de 2025, o movimento nesta rubrica foi conforme segue:

Rubrica	Saldo inicial	Aumentos	Diminuições	Reclassificações	Saldo final
Empréstimos de médio e longo prazo:					
Bancários					
Contrato Mútuo Bancário	1 040 529 955	-	-	(79 061 175)	961 468 780
Banco BAI	5 943 475 000	-	-	(766 900 000)	5 176 575 000
Banco BAI - Penhor Equipamentos Imofil	4 033 344 147	-	(210 514 020)	(169 793 370)	3 653 036 757
LEASING-CAIXA ANGOLA	191 654 661	-	(64 555 814)	(36 036 040)	91 062 807
AFREXIMBANK	-	5 131 517 810	(427 626 484)	(427 626 484)	4 276 264 842
Empréstimos por obrigações		20 000 000 000			20 000 000 000
	11 209 003 982	25 131 517 810	(702 696 318)	(1 479 417 070)	34 158 408 185
Parte corrente de empréstimos de curto prazo:					
Bancários					
Contrato Mútuo Bancário	117 795 836	-	(79 061 175)	79 061 175	117 795 836
Banco BAI	766 900 000	-	(389 337 466)	766 900 000	1 144 462 534
Banco BAI - Penhor Equipamentos Imofil	169 793 370	-	(169 793 370)	169 793 370	169 793 370
LEASING-CAIXA ANGOLA	36 036 040	-	(36 036 040)	36 036 040	36 036 040
AFREXIMBANK	-	-	-	427 626 484	427 626 484
Empréstimos por obrigações	14 329 000 000	671 000 000	(15 000 000 000)	-	-
	15 419 525 246	671 000 000	(15 674 228 052)	1 479 417 070	1 895 714 264
	26 628 529 228	25 802 517 810	(16 376 924 370)	-	36 054 122 449

Em 31 de Dezembro de 2025, a Empresa detinha os seguintes empréstimos bancários de médio longo prazo:

i. Empréstimo bancário concedido pelo montante inicial de 1.511.713.351 Kz que tem definida uma amortização de capital mensal de 9.816.321 Kz, vence juros à taxa de 21,66 % e com termino em 28 de Agosto de 2034;
ii. Empréstimo bancário contraído junto do BAI no montante de 7.669.000.000 kz que tem definida uma amortização de capital trimestral de 191.725.000 Kz, vence juros à taxa de 22,28 % com termino em 4 de Agosto de 2033;
iii. O empréstimo bancário contraído junto do BAI, no âmbito de penhor dos equipamentos Imofil, no montante de 4.372.930.886 Kz, vence juros à taxa de 23% e teve início em 14 de outubro de 2024, tendo o seu término contratual previsto para 14 de dezembro de 2028;
iv. Empréstimo bancário concedido pelo Afrexim Bank no montante de USD 5.626.664, vence juros à taxa anual de 6,5% com termino em 30 de Agosto de 2029; e
v. Contrato de leasing celebrado com o Banco Caixa Geral de Angola em 4 de outubro de 2024, no montante de 227.690.902 AOA, vencendo juros à taxa anual de 23,25%, com término previsto para 5 de outubro de 2028, data em que cessam todas as obrigações contratuais associadas.

No decurso do exercício findo em 31 de dezembro de 2025, a Empresa procedeu à liquidação integral do empréstimo obrigacionista no montante de Kz 15.000.000.000, cuja maturidade ocorria em 2025. Adicionalmente, durante o mesmo exercício, a Empresa realizou a emissão de um novo empréstimo obrigacionista, no valor de AOA 20.000.000.000, correspondente a 80.000 obrigações ordinárias não convertíveis, com prazo de três anos e taxa de juro anual de 19%.

Vale referir que os juros e o reembolso das obrigações serão assegurados por garantias especiais constituídas a favor dos obrigacionistas, nos termos do artigo 375.º, n.º 4, alínea c) da Lei das Sociedades Comerciais, sob a forma de penhor comercial de primeiro grau sobre créditos que venham a ser detidos no âmbito do Contrato de Consórcio celebrado em 04 de Abril de 2022 para a execução da empreitada designada "Construção da Basílica da Muxima", bem como a cessão dos mesmos créditos com escopo de garantia, a constituição de fiança e, ainda, de penhor sobre a conta bancária ("Conta Escrow") em que os referidos créditos venham a ser pagos, para garantia de todas as responsabilidades do empréstimo obrigacionista a emitir pela GRINER.

Griner Engenharia S.A,
Avenida Pedro de Castro Van-Dúnem Loy, Edifício C, 2º andar, Academia BAI
Kilamba-Kiaxi – Luanda – Angola
+244926000270 | +244926000370
www.griner.co.ao

GRINER
CRIAMOS OBRA

18. PROVISÕES PARA OUTROS RISCOS E ENCARGOS

No decurso do exercício findo em 31 de Dezembro de 2025, o movimento ocorrido na rubrica de "Provisões para outros riscos e encargos" foi conforme segue:

Rubricas	Saldo inicial	Reforços (Nota 33)	Saldo final
Obras em período de garantia	1 476 097 387	748 990 634	2 225 088 021
	1 476 097 387	748 990 634	2 225 088 021

No exercício findo em 31 de Dezembro de 2025 os reforços na rubrica "Provisão para obras em período de garantia" correspondem a 0,5% sobre o valor de proveitos acumulados em obras que se encontram em período de garantia.

Acresce referir, que a provisão para garantias de obra foi constituída atendendo à melhor informação existente à data disponibilizada pelo departamento técnico, representado, consequentemente, a melhor estimativa do Conselho de Administração do exfluxo de recursos necessários para satisfazer responsabilidades que possam surgir entre a data da recepção provisória e a data da recepção definitiva das obras.

19. CONTAS A PAGAR

Em 31 de Dezembro de 2025 e 2024, esta rubrica apresentava a seguinte composição:

Rubricas	31 de Dezembro de 2025	31 de Dezembro de 2024
Não corrente		
Outros Credores	12 441 131 305	-
Corrente		
Fornecedores, correntes	60 789 170 781	58 685 598 308
Fornecedores - facturas em recepção e conferência	14 517 538 469	34 147 169 704
Clientes - saldos credores	66 709 833 533	39 113 403 855
Estado e outros entes públicos	1 905 262 013	1 573 535 922
Participantes e participadas (Nota 40)	13 625 469	765 916 664
Pessoal	848 910	7 486 255
Outros Credores	25 123 144 786	17 285 769 495
	169 059 423 961	151 578 880 203
	181 500 555 266	151 578 880 203

Griner Engenharia S.A,
Avenida Pedro de Castro Van-Dúnem Loy, Edifício C, 2º andar, Academia BAI
Kilamba-Kiaxi – Luanda – Angola
+244926000270 | +244926000370
www.griner.co.ao

GRINER
CRIAMOS OBRA

Em 31 de Dezembro de 2025 e 2024, os saldos de adiantamentos de clientes dizem respeito, essencialmente, a facturas de adiantamento apresentadas aos clientes no âmbito das obras que a Empresa produzirá.

Em 31 de Dezembro de 2025 e 2024, a rubrica de "Estado" detalhava-se conforme segue:

Rubricas	31 de Dezembro de 2025	31 de Dezembro de 2024
Imposto sobre os lucros	-	
Adiantamentos		
Retenções na fonte	791 391 087	297 925 414
Imposto de rendimento de trabalho	824 540 166	681 882 091
Imposto Predial	-	15 739
Segurança Social	275 718 364	583 876 670
Outros impostos	13 612 395	9 836 009
	1 905 262 013	1 573 535 922

Em 31 de Dezembro de 2025 e 2024, os montantes registados na rubrica "Pessoal" correspondem a salários de colaboradores expatriados ao serviço da Empresa, cujo pagamento se encontrava em fase de processamento no final do exercício.

20. EMPRÉSTIMOS DE CURTO PRAZO

No exercício findo em 31 de Dezembro de 2025, o movimento nesta rubrica foi conforme segue:

Rubrica	Saldo inicial	Aumentos	Diminuições	Saldo final
Empréstimos BAI Europa	4 638 476 907	3 645 378 313	(8 283 855 220)	-
Empréstimos BAI CCC	9 837 000 000	25 885 000 000	(33 022 000 000)	2 700 000 000
Adiantamento Ordem de Saque	997 902 572	48 178 170 677	(12 042 290 762)	37 133 782 487
	15 473 379 479	77 708 548 991	(53 348 145 982)	39 833 782 488

O empréstimo bancário anteriormente contraído junto do BAI Europa, vigente até 31 de dezembro de 2025, foi integralmente liquidado durante o presente exercício, encontrando-se o mesmo totalmente encerrado.

Griner Engenharia S.A,
Avenida Pedro de Castro Van-Dúnem Loy, Edifício C, 2º andar, Academia BAI
Kilamba-Kiaxi – Luanda – Angola
+244926000270 | +244926000370
www.griner.co.ao

GRINER
CRIAMOS OBRA

21. OUTROS PASSIVOS CORRENTES

Em 31 de Dezembro de 2025 e 2024, esta rubrica apresentava a seguinte composição:

Rubrica	31 de Dezembro de 2025	31 de Dezembro de 2024
Encargos a pagar:		
Subempreitadas	9 887 569 872	5 636 655 862
Juros Obrigacionistas	155 344 588	220 356 200
Juros Empréstimos Bancários	530 435 764	132 139 044
Outros	2 726 048 504	2 548 940 125
	13 299 398 727	8 538 091 232
Proveitos a repartir por exercícios futuros:		
Obras em curso	4 974 675 190	8 129 962 526
	4 974 675 190	8 129 962 526
	18 274 073 917	16 668 053 758

A rubrica "Subempreitadas" corresponde aos encargos com os serviços que se encontram directamente relacionados com as obras que a Empresa tem em carteira.

A rubrica "Proveitos a repartir por exercícios futuros - Obras em curso" decorre da aplicação do método da percentagem de acabamento das obras (Nota 2.2h)).

22. VENDAS

Rubrica	31 de Dezembro de 2025	31 de Dezembro de 2024
Mercado interno		
Vendas	-	338 207 099
	-	338 207 099

Griner Engenharia S.A,
Avenida Pedro de Castro Van-Dúnem Loy, Edifício C, 2º andar, Academia BAI
Kilamba-Kiaxi – Luanda – Angola
+244926000270 | +244926000370
www.griner.co.ao

GRINER CRIAMOS OBRA

23. PRESTAÇÕES DE SERVIÇOS

Nos exercícios findos em 31 de Dezembro de 2025 e 2024, a totalidade das prestações de serviços foram realizadas no mercado nacional, cujo detalhe é conforme segue:

Rubrica	31 de Dezembro de 2025	31 de Dezembro de 2024
Facturação de empreitadas	128 620 938 181	91 659 931 418
Grau de acabamento (acréscimos e diferimentos)	9 310 117 230	43 911 754 262
	137 931 055 411	135 571 685 679

24. OUTROS PROVEITOS OPERACIONAIS

Em 31 de Dezembro de 2025 e 2024, a rubrica "Outros Proveitos operacionais" inclui, essencialmente, cedências de pessoal a entidades relacionadas.

Rubrica	31 de Dezembro de 2025	31 de Dezembro de 2024
Serviços suplementares	5 839 205 634	765 651 139
	5 839 205 634	765 651 139

27. CUSTO DAS MERCADORIAS VENDIDAS E DAS MATÉRIAS CONSUMIDAS

O custo das mercadorias vendidas e das matérias consumidas no exercício findo em 31 de Dezembro de 2025 foi determinado como segue:

Rubrica	Existências iniciais Nota 8	Compras	Ganhos em existências (Nota 33)	Perdas em existências (Nota 33)	Existências finais Nota 8	Custos das existências consumidas
Matérias primas, subsidiárias e de consumo	1 024 955 919	37 352 819 969	21 247 003	(14 702 925)	882 393 974	37 501 925 992
Produtos acabados e intermédios	874 443 405	-	-	-	874 443 405	-
	1 899 399 324	37 352 819 969	21 247 003	(14 702 925)	1 756 837 379	37 501 925 992

28. CUSTOS COM O PESSOAL

Nos exercícios findos em 31 de Dezembro de 2025 e 2024, esta rubrica detalhava-se como segue:

Rubrica	31 de Dezembro de 2025	31 de Dezembro de 2024
Remuneração do pessoal	28 101 782 878	24 458 462 545
Seguros	562 003 676	365 015 542
Outros custos com o pessoal	580 840 667	1 819 643 425
	29 244 627 221	26 643 121 512

O número médio de funcionários durante os exercícios findos em 31 de Dezembro de 2025 e 2024 foi de 1.969 e 1.831, respectivamente.

Griner Engenharia S.A,
Avenida Pedro de Castro Van-Dúnem Loy, Edifício C, 2º andar, Academia BAI
Kilamba-Kiaxi – Luanda – Angola
+244926000270 | +244926000370
www.griner.co.ao

GRINER CRIAMOS OBRA

29. AMORTIZAÇÕES

Nos exercícios findos em 31 de Dezembro de 2025 e 2024, o detalhe da rubrica pode ser resumido conforme segue:

Rubrica	31 de Dezembro de 2025	31 de Dezembro de 2024
Imobilizações Corpóreas (Nota 4)	3 611 561 077	2 226 738 017
Imobilizações Incorpóreas (Nota 5)	316 754 587	342 935 445
	3 928 315 664	2 569 673 462

30. OUTROS CUSTOS E PERDAS OPERACIONAIS

Nos exercícios findos em 31 de Dezembro de 2025 e 2024, esta rubrica apresentava a seguinte composição:

Rubrica	31 de Dezembro de 2025	31 de Dezembro de 2024
Subcontratos	21 792 412 516	28 163 465 254
Fornecimentos e serviços de terceiros:		
Outros	2 315 797 603	2 441 048 142
Serviços especializados	1 570 938 812	1 444 453 524
Rendas e alugueres	4 211 577 616	4 653 578 566
Serviço de logística e importação	240 098 867	1 295 526 988
Seguros	2 723 267 887	1 783 060 567
Vigilância e segurança	889 673 970	567 685 308
Deslocações e estadas	660 685 291	548 600 934
Conservação e reparação	559 528 604	671 405 068
Comunicação	96 202 021	223 909 807
Combustíveis e outros fluídos	32 058 113	53 194 093
Água	127 487 142	87 671 318
Ferramentas e utensílios de desgaste rápido	12 969 051	10 943 530
	13 440 284 976	13 781 077 846
Impostos:		
Imposto do selo	782 042 777	167 753 687
Outros	194 540 446	149 822 488
	976 583 224	317 576 175
	36 209 280 715	42 262 119 275

Griner Engenharia S.A,
Avenida Pedro de Castro Van-Dúnem Loy, Edifício C, 2º andar, Academia BAI
Kilamba-Kiaxi – Luanda – Angola
+244926000270 | +244926000370
www.griner.co.ao

GRINER
CRIAMOS OBRA

31. RESULTADOS FINANCEIROS

Nos exercícios findos em 31 de Dezembro de 2025 e 2024, os resultados financeiros da Empresa foram determinados conforme segue:

Rubrica	31 de Dezembro de 2025	31 de Dezembro de 2024
Proveitos e ganhos financeiros		
Diferenças de câmbio favoráveis		
Realizadas	4 840 517 482	1 170 243 969
Não realizadas	774 125 717	4 771 498 149
Juros	868 812 510	427 686 571
Ganhos na alienação de investimentos financeiros	-	3 497 960 000
Outros proveitos e ganhos financeiros	4 189 083	
	6 487 644 792	9 867 388 689
Custos e perdas financeiros		
Diferenças de câmbio desfavoráveis		
Realizadas	5 490 211 384	6 517 593 449
Não realizadas	1 218 522 247	3 856 081 246
Juros	7 062 545 148	4 012 321 560
Despesas bancárias e comissões	3 220 104 944	1 061 787 247
Perdas na alienação de investimentos financeiros	-	
Outros custos e perdas financeiras	14 494 139	
	17 005 877 862	15 447 783 501
	(10 518 233 070)	(5 580 394 812)

Griner Engenharia S.A,
Avenida Pedro de Castro Van-Dúnem Loy, Edifício C, 2º andar, Academia BAI
Kilamba-Kiaxi – Luanda – Angola
+244926000270 | +244926000370
www.griner.co.ao

GRINER
CRIAMOS OBRA

33. RESULTADOS NÃO OPERACIONAIS

Nos exercícios findos em 31 de Dezembro de 2025 e 2024, os resultados não operacionais foram determinados conforme segue:

Rubrica	31 de Dezembro de 2025	31 de Dezembro de 2024
Proveitos e ganhos não operacionais		
Ganhos em existências (Nota 27)	21 247 003	-
Ganhos em imobilizações	149 704 234	-
Ganhos na alienação de participações financeiras	422 867 307	
Outros proveitos e ganhos não operacionais	24 508 899	299 946 012
Correcções relativas a exercícios anteriores	312 245 681	-
	930 573 124	299 946 012
Custos e perdas não operacionais		
Provisões do exercício:		
Provisão para investiementos financeiros	-	133 500 000
Adiantamentos a fornecedores	-	5 152 987
Clientes de cobrança duvidosa	-	698 748 669
Participantes e participadas (Nota 9.3)	3 103 670 030	2 702 356 915
Outros riscos e encargos (Nota 18)	748 990 634	184 916 810
Multas fiscais e não fiscais	4 818 315	59 400 883
Perdas em existências	(14 702 925)	-
Correcções relativas a exercícios anteriores	213 762 022	1 559 317
	4 056 538 076	3 785 635 581
	(3 125 964 952)	(3 485 689 569)

Griner Engenharia S.A,
Avenida Pedro de Castro Van-Dúnem Loy, Edifício C, 2º andar, Academia BAI
Kilamba-Kiaxi – Luanda – Angola
+244926000270 | +244926000370
www.griner.co.ao

GRINER CRIAMOS OBRA

35. IMPOSTO SOBRE O RENDIMENTO

Nos exercícios findos em 31 de Dezembro de 2025 e 2024, a estimativa do imposto industrial foi determinada conforme segue:

Rubrica	Notas	31 de Dezembro de 2025	31 de Dezembro de 2024
Resultados antes de impostos		**2 748 331**	**(1 944 386)**
Correcções para efeitos fiscais:		**-**	**-**
Custos e perdas não aceites para efeitos fiscais			
Seguros do ramo de vida e saúde (artigo 18.º) CII	28	-	-
Provisões sobre Créditos de garantia (artigo 45.º) CII	33	-	-
Provisões não previstas (artigo 45.º) CII	33	-	-
Créditos incobráveis (artigo 46.º) CII	33	-	-
Imposto sobre Aplicação de Capitais (artigo 18.º) CII	30	-	-
Multas e encargos sobre infrações (artigo 18.º) CII	33	-	-
Despesas não aceites referentes às existências (artigo 21.º) CII	27	-	-
Donativos não previstos (artigo 19.º) CII	33	-	-
Juros de empréstimos dos sócios/accionistas (artigo 16.º) CII	31	-	-
Correcções relativas a exercícios anteriores e correcções extraordi	33	-	-
Variaçõpes cambiais desfavoráveis não realizadas (artigo 13.º) CII	31	-	-
Imposto sobre valor Acrescentado nos termos do CIVA	30		-
Outros acréscimos	33	-	-
		-	-
Proveitos e Ganhos Não Tributáveis			
Proveitos sujeitos a IAC (artigo 47.º) CII	31	-	-
Variações Cambiais Não Realizadas	31	-	-
Reposição de Provisões tributadas e IVA em Exerc. Anteriores			-
Lucro (prejuízo) tributável		**2 748 331**	**(1 944 386)**
Prejuizos fiscais reportáveis		-	-
		-	-
Matéria colectável		2 748 331	(1 944 386)
Taxa nominal de imposto		25%	25%
Imposto sobre o rendimento - imposto industrial (Nota 9)		**687 083**	-
Taxa efectiiva do imposto		**25%**	**0%**

Griner Engenharia S.A,
Avenida Pedro de Castro Van-Dúnem Loy, Edifício C, 2º andar, Academia BAI
Kilamba-Kiaxi – Luanda – Angola
+244926000270 | +244926000370
www.griner.co.ao

GRINER CRIAMOS OBRA

Rubrica	Notas	31 de Dezembro de 2025	31 de Dezembro de 2024
Resultados antes de impostos		**23 241 913 432**	**22 297 543 326**
Correcções para efeitos fiscais:		**9 500 511 337**	**7 850 176 162**
Custos e perdas não aceites para efeitos fiscais			
Seguros do ramo de vida e saúde (artigo 18.º) CII	28	194 837 942	164 313 348
Provisões sobre Créditos de garantia (artigo 45.º) CII	33	748 990 634	184 916 810
Provisões não previstas (artigo 45.º) CII	33	3 074 342 815	2 602 340 427
Créditos incobráveis (artigo 46.º) CII	33	2 976 167 579	698 748 669
Imposto sobre Aplicação de Capitais (artigo 18.º) CII	30		58 085 901
Multas e encargos sobre infrações (artigo 18.º) CII	33	4 818 315	59 400 883
Despesas não aceites referentes às existências (artigo 21.º) CII	27	1 050 796 120	-
Donativos não previstos (artigo 19.º) CII	33		-
Juros de empréstimos dos sócios/accionistas (artigo 16.º) CII	31		29 348 375
Correcções relativas a exercícios anteriores e correcções extraordi	33	211 697 649	
Variaçõpes cambiais desfavoráveis não realizadas (artigo 13.º) CII	31	1 218 522 247	3 855 622 377
Imposto sobre valor Acrescentado nos termos do CIVA	30		-
Outros acréscimos	33	20 338 036	197 399 372
		4 871 180 427	**5 180 124 410**
Proveitos e Ganhos Não Tributáveis			
Proveitos sujeitos a IAC (artigo 47.º) CII	31	4 097 054 710	427 686 571
Variações Cambiais Não Realizadas	31	774 125 717	4 647 783 314
Reposição de Provisões tributadas e IVA em Exerc. Anteriores			104 654 526
Lucro (prejuízo) tributável		**27 871 244 342**	**24 967 595 078**
Prejuizos fiscais reportáveis		-	-
		-	-
Matéria colectável		27 871 244 342	24 967 595 078
Taxa nominal de imposto		25%	25%
Imposto sobre o rendimento - imposto industrial (Nota 9)		**6 967 811 085**	**6 241 899 520**
Taxa efectiiva do imposto		**30%**	**28%**

36. RESPONSABILIDADES ASSUMIDAS E NÃO REFLECTIDAS NO PASSIVO

Em 31 de Dezembro de 2025 a Empresa tinha garantias bancárias activas, essencialmente, prestadas a clientes referentes a contratos de empreitadas, detalhando-se como segue:

2025

Número	Taxa	Data de Inicio	Data de Vencimento	Valor
122290690259	5%	14/02/2025	20/01/2026	200 029 034
122290690262	5%	18/07/2025	01/07/2026	214 552 375
122290690263	5%	18/11/2025	12/05/2026	283 700 000

Os empréstimos bancários descritos em maior detalhe na Nota 15 e 20, prevêem as seguintes garantias:

i) Domiciliação de receitas provenientes da actividade comercial
ii) Domiciliação de salários a favor do "BAI";
iii) Penhor de Depósito a prazo no montante de 1.364.000.000 Akz a favor do "BAI";

Griner Engenharia S.A,
Avenida Pedro de Castro Van-Dúnem Loy, Edifício C, 2º andar, Academia BAI
Kilamba-Kiaxi – Luanda – Angola
+244926000270 | +244926000370
www.griner.co.ao

GRINER
CRIAMOS OBRA

iv) Hipoteca do imóvel sito em luanda, município de Belas, província Luanda, registado sob a ficha do prédio nº 8190. Valor da garantia Kz 3 178 843 564,00.

38. ACONTECIMENTOS OCORRIDOS APÓS A DATA DO BALANÇO

Não ocorreram outros factos subsequentes a 31 de Dezembro de 2025 que requeiram ajustamento ou divulgação nas demonstrações financeiras da Empresa.

40. ENTIDADES RELACIONADAS

A Empresa mantém saldos significativos com entidades relacionadas. Em 31 de Dezembro de 2025 e 2024, os saldos mantidos com essas entidades (excluindo partes de capital e depósitos bancários) eram os seguintes:

Saldos em 31 de Dezembro de 2025

Entidades	Clientes, correntes (Nota 9)	Participantes e participadas (Nota 9)	Outros devedores (Nota 9)	Fornecedores - saldos devedores (Nota 9)	Fornecedores, correntes (Nota 19)	Clientes, saldos credores (Nota 19)	Participantes e participadas (Nota 19)	Outros credores (Nota 19)	Outros activos correntes (Nota 11)	Outros passivos correntes (Nota 21)	Fornecedores fixeis em imobilizado corpóreos (Nota 18)	Empréstimos de curto prazo (Nota 18)	Empréstimos de médio prazo (Nota 20)
Nosinvest S.A.	(31 457 803)	-	1 398 908 491	-	(257 165 621)	-	-	-	894 210 721	(32 611 830)	-	-	-
Banco Angolano De Investimentos S.A.	8 975 858 114	-	50 000 000	-	(250 238 806)	(7 844 529 045)	-	-	-	-	-	(11 223 249 910)	(39 659 792 487)
Bai Invest, S.A.	-	-	-	-	-	-	-	-	-	-	-	-	-
Nossa Seguros - Nova Sociedade de Seguros de Angola, S.A.	84 389 064	-	-	-	(1 630 248 499)	-	-	-	-	-	-	-	-
Air13 Industria Lda	16 862 091	165 360 539	93 657	2 769 313 122	(159 538 448)	-	-	-	-	-	-	(740 211 807)	-
Arcoverde SGR	-	-	(187 119 079)	-	-	-	-	-	-	-	-	-	-
Inisa S.A.	3 613 006	-	-	175	(3 684 058)	-	-	-	-	-	-	-	-
Somague - CONSTRUÇÕES (SU), S.A	4 384 686	-	6 498 094 287	604 188 179	(37 834 127)	-	-	(12 364 152 390)	3 540 003 496	(419 371 903)	-	-	-
S.E.F.A – Sociedade de Empreitadas e Trabalhos Hidráulicos, S.A.	-	-	2 395 203 129	-	-	-	-	-	-	-	-	-	-
Griner Cvc Construções, S.A.	-	-	(154 842 564	22 135 121	101 973 845	-	-	(918 611 373)	-	-	-	-	-
G Activos, S.A.	-	-	-	-	-	-	-	(3 958 339 232)	-	-	-	-	-
Ik Instalações Técnicas S. A.	-	-	818 710	-	(11 314 804)	-	-	-	-	-	-	-	-
Griner Moçambique	3 926 606 938	3 [illegible]	2 [illegible]	-	(1 522 598 655)	-	-	-	(390 442 128	-	-	-	-
Griner Ghana Limited	-	-	2 855 461	-	-	-	-	-	-	-	-	-	-
Outras Entidades	-	-	-	-	-	-	(13 825 480)	-	-	-	-	-	-
	12 198 228 302	7 988 [illegible]	22 [illegible]	2 623 [illegible]	(9 217 [illegible]	(2 844 529 045)	(13 825 480)	(22 241 119 197)	5 140 598 340	(447 981 733)	(740 211 807)	(11 223 249 910)	(39 530 792 487)

Saldos em 31 de Dezembro de 2024

Entidades	Clientes, correntes (Nota 9)	Participantes e participadas (Nota 9)	Outros devedores (Nota 9)	Fornecedores - saldos devedores (Nota 9)	Fornecedores, correntes (Nota 19)	Clientes, saldos credores (Nota 19)	Participantes e participadas (Nota 19)	Outros credores (Nota 19)	Outros activos correntes (Nota 11)	Outros passivos correntes (Nota 21)
Nosinvest Sa	231 457 803	-	4 818 571 405	-	(257 165 621)	-	(19 005 078)	(750 681 643)	817 219 690	(32 611 830)
Banco Angolano De Investimentos S.	230 970 382	-	50 000 000	-	(170 111 288)	(2 188 966 710)	(31 039 091)	-	-	-
Bai Invest	-	-	-	-	-	-	(499 155 722)	-	-	-
Nossa - Nova Sociedade De Seguros D	62 899 943	-	-	46 233	(2 357 305 599)	-	-	-	-	-
Air13 Industria Lda	16 862 091	105 393 539	93 657	1 276 936 278	(167 868 031)	-	-	240 000 000	-	-
Inisa Sa	3 613 006	-	-	-	(3 684 058)	-	-	(78 328 633)	-	-
Somague Angola, S. A.	4 384 686	-	2 091 192 458	104 158 173	(68 873 973)	-	-	(10 632 817 703)	3 926 606 938	(228 900 752)
Griner Cvc Construções, Sa	-	-	-	18 978 977	(14 339 548)	-	-	(769 038 013)	-	-
G Activos	-	-	3 080 274 858	-	(55 657 856)	-	-	-	-	-
Ik Instalacoes Tecnicas S. A.	-	-	618 702	-	(4 963 927)	-	-	-	-	-
Griner Moçambique	-	566 675 637	4 232 038 359	-	(1 715 741 849)	-	-	-	-	-
Griner Ghana Limited	-	4 215 310 596	3 895 951	-	-	-	-	-	-	-
Outras Entidades	-	-	-	-	-	-	(216 716 773)	-	-	-
	550 188 410	4 887 379 772	14 276 685 390	1 400 119 661	(4 815 721 747)	(2 188 966 710)	(765 916 664)	(11 990 865 992)	4 743 826 628	(261 512 582)

O CONTABILISTA

Rui Fabine Satuto Machado.

A ADMINISTRAÇÃO

Griner Engenharia S.A,
Avenida Pedro de Castro Van-Dúnem Loy, Edifício C, 2º andar, Academia BAI
Kilamba-Kiaxi – Luanda – Angola
+244926000270 | +244926000370
www.griner.co.ao

Relatório do Auditor Independente

07

Deloitte.

Deloitte Auditores, Lda.
Inscrição na OCPCA n.º E20170011
CMC N.º 003/SAE/DSEA/CMC/04-2016
Condominio da Cidade Financeira
Via S8, Bloco 4 - 5º, Talatona
Luanda
República de Angola

Tel: +(244) 923 168 100
www.deloitte.com/africa-lusofona

RELATÓRIO DO AUDITOR INDEPENDENTE

Aos Accionistas
da Griner Engenharia, S.A.

RELATO SOBRE A AUDITORIA DAS DEMONSTRAÇÕES FINANCEIRAS

Opinião

Auditámos as demonstrações financeiras anexas da Griner Engenharia, S.A. (a "Entidade"), que compreendem o Balanço em 31 de Dezembro de 2025 (que evidencia um total de 333.577.143.141 Kwanzas e um total de capital próprio de 55.689.521.000 Kwanzas, incluindo um resultado líquido de 16.271.202.923 Kwanzas e a Demonstração dos Resultados por Naturezas relativas ao ano findo naquela data, e o anexo às demonstrações financeiras que incluem um resumo das políticas contabilísticas significativas.

Em nossa opinião, as demonstrações financeiras anexas apresentam de forma apropriada, em todos os aspectos materiais, a posição financeira da Griner Engenharia, S.A. em 31 de Dezembro de 2025 e o seu desempenho financeiro relativo ao ano findo naquela data de acordo com os princípios contabilísticos geralmente aceites em Angola.

Bases para a opinião

A nossa auditoria foi efectuada de acordo com as Normas Internacionais de Auditoria (ISA) e demais normas e orientações técnicas e éticas da Ordem dos Contabilistas e Peritos Contabilistas de Angola. As nossas responsabilidades nos termos dessas normas estão descritas na secção "Responsabilidades do auditor pela auditoria das demonstrações financeiras" abaixo. Somos independentes da Entidade nos termos da lei e cumprimos os demais requisitos éticos nos termos do código de ética da Ordem dos Contabilistas e Peritos Contabilistas de Angola.

Estamos convictos de que a prova de auditoria que obtivemos é suficiente e apropriada para proporcionar uma base para a nossa opinião.

MAKING AN IMPACT THAT MATTERS since 1845

bsi ISO 22301 Business Continuity Management CERTIFIED ISO/IEC 27001 Information Security Management CERTIFIED

"Deloitte", "nós" e "nossos" refere-se a uma ou mais firmas-membro e entidades relacionadas da Deloitte Touche Tohmatsu Limited ("DTTL"). A DTTL (também referida como "Deloitte Global") e cada uma das firmas-membro e entidades relacionadas são entidades legais separadas e independentes entre si e, consequentemente, para todos e quaisquer efeitos, não obrigam ou vinculam as demais. A DTTL e cada firma-membro da DTTL e respetivas entidades relacionadas são exclusivamente responsáveis pelos seus próprios atos e omissões não podendo ser responsabilizadas pelos atos e omissões das outras. A DTTL não presta serviços a clientes. Para mais informação, aceda a www.deloitte.com/pt/about.

A Deloitte é líder global na prestação de serviços de Audit & Assurance, Tax & Legal, Consulting | Technology & Transformation e Advisory | Strategy, Risk & Transactions a quase 90% da Fortune Global 500® entre milhares de empresas privadas. Os nossos profissionais apresentam resultados duradouros e mensuráveis, o que reforça a confiança pública nos mercados de capital, permitindo o sucesso dos nossos clientes e direcionando a uma economia mais forte, a uma sociedade mais equitativa e a um mundo mais sustentável. Com 180 anos de história, a Deloitte está presente em mais de 150 países e territórios. Saiba como as 460.000 pessoas da Deloitte criam um impacto relevante no mundo em www.deloitte.com.

Tipo: Sociedade por quotas | NIF: 5401022670 | Matrícula CRC de Luanda: 106/1997 | Capital social: KZ 1.000.000.000,00
Sede: Condomínio Cidade Financeira, Via S8, Bloco 4 - 5º, Talatona, Luanda

© 2026. Para informações, contacte Deloitte Auditores, Lda.

Deloitte.

Deloitte Auditores, Lda.
Inscrição na OCPCA n.º
E20170011
CMC N.º
003/SAE/DSEA/CMC/04-2016

Matérias relevantes de auditoria

As matérias relevantes de auditoria são as que, no nosso julgamento profissional, tiveram maior importância na auditoria das demonstrações financeiras do ano corrente. Essas matérias foram consideradas no contexto da auditoria das demonstrações financeiras como um todo, e na formação da opinião, e não emitimos uma opinião separada sobre essas matérias.

Descrição dos riscos de distorção material mais significativos identificados	Síntese da resposta dada aos riscos de distorção material analisados
Reconhecimento do rédito de contratos de construção	
A Entidade desenvolve a sua actividade no sector de construção, o qual se caracteriza pela existência de contratos plurianuais. No exercício de 2025, o saldo da rubrica de prestações de serviços ascende a 137.931.055.411 Kwanzas. Tal como descrito na nota 2.2.h), a Entidade reconhece o rédito de contratos de construção, contrato a contrato, de acordo com o método da percentagem de acabamento, o qual é entendido como sendo a relação entre os custos incorridos acumulados em cada contrato à data de balanço e a soma destes custos com os custos estimados para completar o contrato. A determinação da percentagem de acabamento dos contratos de construção requer que sejam realizadas estimativas e julgamentos significativos pelo Conselho de Administração, nomeadamente no que respeita à orçamentação de gastos totais, gastos a incorrer até à conclusão do contrato, alocação de gastos entre contratos e eventuais impactos de atrasos na execução dos contratos e/ou eventuais reclamações existentes ou futuras. Consequentemente, entendemos que a quantificação e registo do rédito de contratos de construção se configura como uma matéria relevante de auditoria pela complexidade das estimativas e julgamentos realizados pelo Conselho de Administração e pela relevância dos saldos correspondentes nas demonstrações financeiras da Entidade.	• Entendimento do processo de reconhecimento do rédito de contratos de construção, incluindo a identificação de actividades de controlo relevantes; • Obtenção do mapa de obras que suporta o reconhecimento do rédito no exercício de 2025 relativo a contratos de construção plurianuais, e realização, nomeadamente, dos seguintes procedimentos: – Verificação da concordância do mapa de obras com os registos contabilísticos da Entidade; – Verificação da exactidão aritmética do cálculo do proveito estimado incluído no mapa de obras de acordo com o método da percentagem de acabamento; – Obtenção e entendimento, com base numa amostra seleccionada, a partir do mapa de obras, dos contratos de construção celebrados com os clientes e dos principais termos constantes dos mesmos; – Verificação, com base numa amostra seleccionada a partir do mapa de obras, da informação de suporte aos montantes facturados no exercício, tendo analisado, nomeadamente, se os mesmos estão registados no período e pelo montante correcto, se têm auto de medição e se foram adequadamente alocados à obra a que respeitam;

Deloitte.

Deloitte Auditores, Lda.
Inscrição na OCPCA n.º
E20170011
CMC N.º
003/SAE/DSEA/CMC/04-2016

Página 3 de 5

	– Verificação, com base numa amostra, da informação de suporte aos custos incorridos no exercício, tendo analisado, nomeadamente, se os mesmos estão registados no período e montante correcto, se respeitam à natureza da rubrica em análise e se foram adequadamente alocados à obra a que respeitam; – Obtenção dos orçamentos que suportam a estimativa de custos a incorrer para uma amostra de contratos seleccionados e realização de inquéritos aos responsáveis de obra para obtenção de entendimento sobre o desenvolvimento das obras durante o ano e a sua posição à data de balanço; – Obtenção e verificação, para uma amostra, dos autos de recepção de obras concluídas durante o exercício de 2025; • Análise das divulgações incluídas no anexo às demonstrações financeiras relativamente a esta matéria, tendo em consideração o normativo contabilístico aplicável.

Responsabilidades do órgão de gestão e do órgão de fiscalização pelas demonstrações financeiras

O órgão de gestão é responsável pela:

– preparação de demonstrações financeiras que apresentem de forma apropriada a posição financeira e o desempenho financeiro da Entidade de acordo com os princípios contabilísticos geralmente aceites em Angola;

– elaboração do relatório de governo societário, nos termos legais e regulamentares aplicáveis;

– criação e manutenção de um sistema de controlo interno apropriado para permitir a preparação de demonstrações financeiras isentas de distorções materiais devido a fraude ou a erro;

– adopção de políticas e critérios contabilísticos adequados nas circunstâncias; e

– avaliação da capacidade da Entidade de se manter em continuidade, divulgando, quando aplicável, as matérias que possam suscitar dúvidas significativas sobre a continuidade das actividades.

O órgão de fiscalização é responsável pela supervisão do processo de preparação e divulgação da informação financeira da Entidade.

Deloitte.

Deloitte Auditores, Lda.
Inscrição na OCPCA n.º
E20170011
CMC N.º
003/SAE/DSEA/CMC/04-2016

Página 4 de 5

Responsabilidades do auditor pela auditoria das demonstrações financeiras

A nossa responsabilidade consiste em obter segurança razoável sobre se as demonstrações financeiras como um todo estão isentas de distorções materiais devido a fraude ou a erro, e emitir um relatório onde conste a nossa opinião. Segurança razoável é um nível elevado de segurança, mas não é uma garantia de que uma auditoria executada de acordo com as ISA detectará sempre uma distorção material quando exista. As distorções podem ter origem em fraude ou erro e são consideradas materiais se, isoladas ou conjuntamente, se possa razoavelmente esperar que influenciem decisões económicas dos utilizadores tomadas com base nessas demonstrações financeiras.

Como parte de uma auditoria de acordo com as ISA, fazemos julgamentos profissionais e mantemos cepticismo profissional durante a auditoria e também:

– identificamos e avaliamos os riscos de distorção material das demonstrações financeiras, devido a fraude ou a erro, concebemos e executamos procedimentos de auditoria que respondam a esses riscos, e obtemos prova de auditoria que seja suficiente e apropriada para proporcionar uma base para a nossa opinião. O risco de não detectar uma distorção material devido a fraude é maior do que o risco de não detectar uma distorção material devido a erro, dado que a fraude pode envolver conluio, falsificação, omissões intencionais, falsas declarações ou sobreposição ao controlo interno;

– obtemos uma compreensão do controlo interno relevante para a auditoria com o objectivo de conceber procedimentos de auditoria que sejam apropriados nas circunstâncias, mas não para expressar uma opinião sobre a eficácia do controlo interno da Entidade;

– avaliamos a adequação das políticas contabilísticas usadas e a razoabilidade das estimativas contabilísticas e respectivas divulgações feitas pelo órgão de gestão;

– concluímos sobre a apropriação do uso, pelo órgão de gestão, do pressuposto da continuidade e, com base na prova de auditoria obtida, se existe qualquer incerteza material relacionada com acontecimentos ou condições que possam suscitar dúvidas significativas sobre a capacidade da Entidade para dar continuidade às suas actividades. Se concluirmos que existe uma incerteza material, devemos chamar a atenção no nosso relatório para as divulgações relacionadas incluídas nas demonstrações financeiras ou, caso essas divulgações não sejam adequadas, modificar a nossa opinião. As nossas conclusões são baseadas na prova de auditoria obtida até à data do nosso relatório. Porém, acontecimentos ou condições futuras podem levar a que a Entidade descontinue as suas actividades;

– avaliamos a apresentação, estrutura e conteúdo global das demonstrações financeiras, incluindo as divulgações, e se essas demonstrações financeiras representam as transacções e acontecimentos subjacentes de forma a atingir uma apresentação apropriada;

– comunicamos com os encarregados da governação, incluindo o órgão de fiscalização, entre outros assuntos, o âmbito e o calendário planeado da auditoria, e as conclusões significativas da auditoria incluindo qualquer deficiência significativa de controlo interno identificado durante a auditoria;

Deloitte.

Deloitte Auditores, Lda.
Inscrição na OCPCA n.º
E20170011
CMC N.º
003/SAE/DSEA/CMC/04-2016

- das matérias que comunicamos aos encarregados da governação, incluindo o órgão de fiscalização, determinamos as que foram as mais importantes na auditoria das demonstrações financeiras do ano corrente e que são as matérias relevantes de auditoria. Descrevemos essas matérias no nosso relatório, excepto quando a lei ou regulamento proibir a sua divulgação pública;
- declaramos ao órgão de fiscalização que cumprimos os requisitos éticos relevantes relativos à independência e comunicamos todos os relacionamentos e outras matérias que possam ser percepcionadas como ameaças à nossa independência e, quando aplicável, as respectivas salvaguardas.

A nossa responsabilidade inclui ainda a verificação de que o relatório de governo societário inclui os elementos obrigatórios previstos no Anexo II do Regulamento n.º 6/16, de 7 de Junho da Comissão do Mercado de Capitais.

RELATO SOBRE OUTROS REQUISITOS LEGAIS E REGULAMENTARES

Sobre o relatório de governo societário
Dando cumprimento aos requisitos regulamentares aplicáveis, nomeadamente o previsto no ponto iv. da alínea c) do número 1 da Instrução n.º 02/CMC/03-23, somos de parecer que o relatório de governo societário inclui os elementos exigíveis à Entidade, nos termos do Anexo II do Regulamento n.º 6/16, de 7 de Junho da Comissão do Mercado de Capitais, não tendo sido identificadas incorrecções materiais na informação divulgada no mesmo.

Luanda, 19 de Março de 2026

Deloitte Auditores, Lda.
Representada por José António Barata (N.º 20130163)

Parecer do Conselho Fiscal

08

GRINER
CRIAMOS OBRA

RELATÓRIO E PARECER DO CONSELHO FISCAL SOBRE
OS DOCUMENTOSDE PRESTAÇÃO DE CONTAS
EXERCÍCIO ECONÓMICO DE 2025

Senhores Accionistas,

Em cumprimento das disposições legais e estatutárias, em particular da Lei 1/04, de 13 de Fevereiro (LSC – Sociedades Comerciais), submetemos à apreciação de V.Exas. o Parecer do Conselho Fiscal sobre o Relatório de Gestão e Demonstrações Financeiras da GRINER ENGENHARIA S.A, com referência a 31 de Dezembro de 2025, que compreendem o Balanço o qual evidencia um Activo de Kz. 333.577.143.141.00, Passivo de Kz. 277.887.622.141,00 e Capitais Próprios de Kz. 55.689.521.000,00, incluindo um Resultado Líquido do Exercício positivo de Kz. 16.271.202.923,00.

Durante o período em referência, o Conselho Fiscal teve a oportunidade de acompanhar periodicamente a actividade da GRINER através de informação contabilística e financeira, participando em reuniões com áreas relevantes da empresa, nomeadamente, Administração Administrativa e Financeira e, Administração de Produção e áreas dependentes.

No exercício das funções em que estamos investidos, e com a profundidade e extensão possíveis, procedemos indirectamente, através da informação contabilística consultada, à regularidade dos documentos, dos registos e dos livros contabilísticos e apreciamos as Contas apresentadas pelo Conselho de Administração, consubstanciadas nas Demostrações Financeiras (DF), nomeadamente, o Balanço, a Demonstração dos Resultados e as respectivas Notas.

De igual forma, o Conselho Fiscal analisou o Relatório elaborado e o Parecer, sem reservas, emitido pelo Auditor Externo, com os quais concordamos.

Griner Griner Engenharia, S.A.
Via S10, Edifício Olympus Business – Município de Talatona
Luanda – Angola
+244 923 169 477
www.griner.co.com

GRINER
CRIAMOS OBRA

Neste âmbito, concluímos que:

- As Demonstrações Financeiras estão de acordo com os registos contabilísticos e satisfazem as disposições legais e estatutárias;
- Os critérios valorimétricos utilizados e as políticas seguidas são consistentes com os aplicados nos Exercícios anteriores, com reserva sobre a eventual existência de riscos e contingências adicionais por provisionar nas DF de 2025.

Face ao que antecede, o Conselho Fiscal é de parecer favorável que a Assembleia Geral:

i. Aprove o Relatório de Gestão relativo ao exercício findo em 31 de Dezembro de 2025;
ii. Aprove as Contas relativas a esse exercício, e
iii. Aprove a Proposta de Aplicação de Resultados.

Finalmente, expressa o seu reconhecimento ao Conselho de Administração e a todos os trabalhadores da GRINER com quem interagiu, pela valiosa e prestimosa colaboração.

Luanda, aos 20 de Março de 2026.

O CONSELHO FISCAL

José Alberto Domingos (Presidente)

Ana Elisandra Kahuli (Vogal)

Márcia Costa (Vogal)

Griner Griner Engenharia, S.A.
Via S10, Edifício Olympus Business – Município de Talatona
Luanda – Angola
+244 923 169 477
www.griner.co.com

Responsabilidade do Conselho de Administração

09

GRINER
CRIAMOS OBRA

DECLARAÇÃO DE RESPONSABILIDADE DO CONSELHO DE ADMINISTRAÇÃO

Declaramos, nos termos e para os efeitos previstos na alínea c) do artigo 142 do Código dos Valores Mobiliários, que tanto quanto é do nosso conhecimento, as demonstrações financeiras referente ao exercício findo a 31 de Dezembro de 2025, as quais compreendem (i) Balanço; (ii) Demonstrações de Resultados; (iii) Demonstrações de Fluxos de Caixa (iv) Anexo às Demonstrações Financeiras, foram elaboradas em conformidade com as normas contabilísticas aplicáveis, dando uma imagem verdadeira e apropriada do activo e do passivo, da situação financeira e dos resultados da Emitente

E mais declara que, o Relatório de Gestão a 31 de Dezembro de 2025, expõe fielmente a evolução dos negócios, do desempenho e da posição da Emitente e contém uma descrição dos principais riscos e incertezas com que se defrontam.

Luanda, 26 de Março de 2026

José Alberto Puna Zau
Presidente do Conselho de Administração

Francisco Alberto Dantas Pinto
Presidente da Comissão Executiva

Indira Marília Terra Bastos
Administrador Executiva

Yuri Miguel de Ceita e Almeida
Administrador Executivo

Indira Raiana de Lemos Castro e Torres
Administradora Executiva

António Paulo B. Ferreira Dias
Administrador Executivo

Divaldo Dos Santos Cristóvão
Administrador Não Executivo

Griner Engenharia, S.A.
Reg. Comercial n.º 64607.1994, NIF 5401116853 Capital Social: Kz 521 082 000,00
Via S10, Edificio *Olympus Business*, Município de Talatona – Luanda – Angola
+244 926000270
www.griner.co.com


GRINER
CRIAMOS OBRA